



FACULDADE DE ENSINO SUPERIOR DA PARAÍBA – FESP
CURSO DE BACHARELADO EM DIREITO
COORDENAÇÃO DE TRABALHO DE CONCLUSÃO DE CURSO
– COOTRACC

APÊNDICE A – MANUAL DO TCC

MANUAL DE NORMALIZAÇÃO PARA ELABORAÇÃO DO TRABALHO DE CONCLUSÃO DE CURSO (TCC)

FESP - MANUAL DO TCC 2025.1

APRESENTAÇÃO

Este manual tem como objetivo orientar e esclarecer aos docentes e discentes da Faculdade de Ensino Superior da Paraíba - Fesp, a respeito das normas técnicas para a elaboração da produção acadêmica do Trabalho de Conclusão de Curso (TCC), modalidade artigo científico produzido no 10º período do curso de direito.

Trata-se de material institucional elaborado com base no Regulamento do TCC da instituição, que estabelece como exigência para a finalização do curso de Bacharelado em Direito, a elaboração de TCC, estruturado de acordo com as normas preconizadas pela metodologia científica e pela Associação Brasileira de Normas Técnicas (ABNT), agência reguladora e normatizadora de publicações técnicas no Brasil, tendo sido criado para padronizar essa produção, além de facilitar o trabalho dos docentes e discentes envolvidos nessa atividade.

A Fesp tem como princípio orientador de sua missão institucional a indissociabilidade entre ensino, pesquisa e extensão, visando através de sua política institucional o objetivo de despertar o interesse pelo conhecimento científico, técnico e cultural na sua base de formação. Nesse contexto, este manual foi pensado e organizado para ser, simultaneamente, didático, elucidativo e funcional, ou seja, uma ferramenta para auxiliar os acadêmicos da Fesp quanto à padronização de sua produção científica.

E, em caso de dúvida ou dificuldade não contemplada nesse documento, nos procure na Coordenação de Trabalho de Conclusão de Curso (COOTRACC), pois temos o plantão do TCC, espaço em que oferecemos um atendimento personalizado para todos os alunos inscritos em TC II. A Fesp dispõe de uma equipe de profissionais qualificados, para orientá-los a atingir essa meta final de conclusão do seu Curso de Bacharelado em Direito com tranquilidade, empenho, dedicação, zelo, ética e respeito aos direitos de propriedade intelectual.

Profª M.e. Mª do Socorro da Silva Menezes
Coordenação de TCC Fesp Faculdades

SUMÁRIO

| | |
|---|-----------|
| INTRODUÇÃO | 04 |
| PARTE I – ARTIGO CIENTÍFICO (ABNT NBR 6023:2018) | 05 |
| 1.1 CONCEITO E TIPOLOGIA..... | 05 |
| 1.2 ELEMENTOS QUE COMPÕEM SUA ESTRUTURA..... | 06 |
| 1.2.1 Elementos Pré-textuais | 06 |
| 1.2.2 Elementos Textuais | 10 |
| 1.2.3 Elementos Pós-textuais | 14 |
| PARTE II – ASPECTOS RELEVANTES DA ESCRITA CIENTÍFICA | 27 |
| 2.1 ESTRUTURA DO PARÁGRAFO..... | 27 |
| 2.2 CITAÇÕES (ABNT NBR 10520:2023)..... | 28 |
| 2.3 USO DA NOTA DE RODAPÉ (ABNT NBR 10520:2023)..... | 33 |
| 2.4 REFERÊNCIAS (ABNT NBR 6023:2018)..... | 34 |
| 2.5 ESCLARECIMENTOS SOBRE O PLÁGIO..... | 37 |
| PARTE III – REGRAS DE APRESENTAÇÃO GRÁFICA | 39 |
| 3.1 FORMATO E TIPOGRAFIA (ABNT NBR 14724: 2011)..... | 39 |
| 3.2 NUMERAÇÃO PROGRESSIVA DAS SEÇÕES (ABNT NBR 6024:2012)..... | 40 |
| 3.3 USO DE ALÍNEAS E SUBALÍNEIAS NO TEXTO..... | 40 |
| 3.4 USO DE SIGLAS NO TEXTO..... | 41 |
| 3.5 INSERÇÃO DE GRÁFICOS E TABELAS NO TEXTO..... | 42 |
| 3.6 INSERÇÃO DE ILUSTRAÇÕES..... | 44 |
| PARTE IV – APRESENTAÇÃO DE DADOS COMPLEMENTARES E | |
| INFORMAÇÕES SOBRE A AVALIAÇÃO DO TCC | 47 |
| 4.1 TERMO DE COMPROMISSO DE ORIENTAÇÃO (ANEXO A)..... | 47 |
| 4.2 ACOMPANHAMENTO/CONTROLE DE ORIENTAÇÃO (ANEXO B)..... | 47 |
| 4.3 AVALIAÇÃO QUALITATIVA DE DESEMPENHO (ANEXO C)..... | 48 |
| 4.4 SOBRE A AVALIAÇÃO DO TCC..... | 48 |
| REFERÊNCIAS | 50 |
| CALENDÁRIO PARA OS TCCs 2024.2 | 52 |

INTRODUÇÃO

A pesquisa científica é consequência de um processo de aprofundamento de conhecimentos que se integra à vida acadêmica, na apropriação e na produção de conhecimentos e, por consequência, incorpora saberes teóricos e metodológicos discutidos em sala de aula, os quais constituem um desafio que o acadêmico busca tratar nas pesquisas que desenvolve juntamente com os discentes em seus Trabalhos de Conclusão de Curso (TCC).

Desse modo, todo o conteúdo desenvolvido nesse **Manual de Normalização para Elaboração do Trabalho de Conclusão de Curso**, foi pensado e estruturado de modo a tratar com domínio de causa, o problema de pesquisa, analisando o conteúdo de sua abordagem teórica, tendo o cuidado de lançar um olhar jurídico sobre a realidade empírica que aproxima a teoria da prática, demonstrando assim conhecimento aprofundado em torno do assunto da pesquisa.

Tendo em vista essa perspectiva, o manual foi organizado em quatro partes: a primeira trata do artigo em si, apresentando seus elementos pré-textuais, textuais e pós-textuais; a segunda trata da escrita científica, visando facilitar o aperfeiçoamento da investigação científica, consoante as normas da ABNT; a terceira volta-se para a parte de estrutura gráfica do texto e do documento, no sentido de indicar a padronização requerida pela instituição para a escrita desse tipo de trabalho; a quarta indica os documentos que devem acompanhar o trabalho, bem como os que são exigidos para receber orientação, para o controle dessa orientação e avaliação qualitativa do desempenho do orientando, indicando ainda a forma de avaliação correspondente à VA1 e VA2, incluindo os critérios para atribuição de notas em cada uma dessas fases.

Em resumo, o acadêmico do curso de direito da Fesp Faculdades na elaboração do seu artigo de conclusão de curso, deve seguir as normas da ABNT, demonstrar amplo domínio sobre o tema e a abordagem que escolheu, bem como manter bom relacionamento e respeitar as orientações, críticas e sugestões do professor orientador e, ainda, cumprir o calendário no que respeita aos prazos indicado pela Coordenação de Trabalho de Conclusão de Curso (COOTRACC) que, por seu turno, segue o calendário institucional.

PARTE I – ARTIGO CIENTÍFICO (ABNT NBR 6022:2018)

O Trabalho de Conclusão de Curso (TCC) consiste na produção de um artigo científico referente a qualquer ramo jurídico, desenvolvido sob a orientação de um professor do Curso de Bacharelado em Direito da FESP, conforme estabelecido nos artigos 9º e 11 do Regulamento do Trabalho de Conclusão de Curso, ao estabelecer a definição e a modalidade de produção científica exigida na Instituição para seus acadêmicos concluintes.

Tendo em vista essa perspectiva busca-se, nessa abordagem, aclarar pontos considerados importantes e, que normalmente suscitam algum tipo de dúvida tanto por parte do aluno, quanto por parte do orientador sobre os elementos constitutivos do artigo científico, bem como sobre a sua tipologia. Nesse particular, cada um dos tópicos vinculam-se estreitamente ao conteúdo necessário ao desenvolvimento do artigo científico.

1.1 CONCEITO E TIPOLOGIA

A NBR 6022:2018 define artigo científico como “parte de uma publicação, com autoria declarada de natureza técnica e/ou científica”, que apresenta e discute ideias, métodos, processos, técnicas e resultados nas diversas áreas do conhecimento. (ABNT, 2018, p. 1).

Quanto à tipologia, a ABNT (2018) reconhece dois tipos de artigos: artigo original, quando apresenta temas ou abordagens próprias. Geralmente relata resultados de pesquisa que engloba trabalho de campo, coleta de dados primários, estudo de caso, estudo exploratório e é também modalidade que está sendo cada vez mais aprimorada nos trabalhos desenvolvidos pelos acadêmicos da Fesp.

O segundo tipo denomina-se artigo de revisão, quando o pesquisador resume, analisa e discute informações já publicadas, sendo também chamado de artigo de compilação, na medida em que expõe o posicionamento de vários autores que já escreveram sobre o tema escolhido, cabendo ao pesquisador apresentar, de forma clara e didática, um panorama desses posicionamentos, com reforço da pesquisa bibliográfica, isto é, com dados secundários.

1.2 ELEMENTOS QUE COMPÕEM SUA ESTRUTURA

A estrutura do artigo científico é “constituída por elementos pré-textuais, textuais e pós-textuais” (ABNT, 2018, p. 4), cada um deles contendo estrutura e peculiaridades descritas na própria norma e em outras referências normativas da ABNT indicadas para utilização na escrita e formatação do artigo científico.

1.2.1 Elementos Pré-textuais

Os elementos estruturais pré-textuais são obrigatórios e englobam: título e subtítulo do artigo (se houver) em língua vernácula e em idioma estrangeiro; nome do autor e do professor orientador, coautor do trabalho; resumo em língua do texto e também traduzido para idioma de divulgação internacional; notas de rodapé contendo dados institucionais de qualificação do trabalho; dados da qualificação do autor e do professor orientador. Todos esses elementos constam no quadro 1, contendo sua descrição e forma de apresentação gráfica, metodologia que será adotada na apresentação de todos os elementos para facilitar a visualização e compreensão sobre a sua colocação no texto:

Quadro 1 - ELEMENTOS PRÉ-TEXTUAIS DO ARTIGO CIENTÍFICO

| ELEMENTO/DESCRIÇÃO | APRESENTAÇÃO GRÁFICA |
|--|--|
| <p>Título e subtítulo (se houver) devem figurar na página de abertura do artigo, separados por dois pontos (:) no idioma do texto, isto é, em língua vernácula.</p> <p>Nota de rodapé*. Trabalho elaborado para atender exigência curricular para conclusão do Curso de Bacharelado em Direito da Faculdade de Ensino Superior da Paraíba - FESP, sob a orientação do prof. (especificar a titulação e o nome completo do orientador), na área de direito (especificar a área), semestre 2025.1.</p> | <p>Título e subtítulo* no idioma do texto: Digitado em letras maiúsculas e em negrito, seguido de sinalização indicada por asterisco* como marcador em nota de rodapé, alinhamento justificado, fonte Arial, tamanho 12 e espaço simples entre linhas.</p> <p>Nota de rodapé*: Digitado conforme sua descrição, alinhamento justificado, em espaçamento simples entre linhas, fonte Arial, tamanho 10.</p> |

| ELEMENTO/DESCRIÇÃO | APRESENTAÇÃO GRÁFICA |
|---|---|
| <p>Título e subtítulo (se houver), traduzido para idioma de divulgação internacional, com as mesmas características, pode ser inglês, espanhol ou francês, deve ser</p> | <p>Deve ser separado do título no idioma do texto, por um espaço simples em branco. Digitado em letras maiúsculas e em negrito, alinhamento justificado, fonte Arial, tamanho</p> |

| | |
|--|---|
| inserido logo abaixo do título em português. | 12 e espaço simples entre linhas. |
| <p>Nome do autor**: deve ser inserido de forma direta: prenome e sobrenome completo, após o título em idioma estrangeiro.</p> <p>Nota de rodapé**. Deve constar um breve currículo do autor, se este tiver outra formação e experiência profissional a ressaltar, finalizando com a informação de que o mesmo é aluno(a) regularmente matriculado(a) sob o nº (colocar a matrícula) no 10º período do Curso de Bacharelado em Direito da Faculdade de Ensino Superior da Paraíba – FESP, semestre 2025.1. E-mail: (colocar o endereço eletrônico).</p> | <p>Nome do autor**: Deixar um espaço simples após o título em idioma estrangeiro, o nome do autor é digitado com letras maiúsculas, alinhado à margem direita, fonte Arial, tamanho 12, seguido de sinalização indicada por asterisco** como marcador em nota de rodapé.</p> <p>Nota de rodapé**: Digitado conforme sua descrição, alinhamento justificado, em espaçamento simples entre linhas, fonte Arial, tamanho 10.</p> |
| <p>Nome do orientador, coautor do artigo***: deve ser inserido de forma direta: prenome e sobrenome completo.</p> <p>Nota de rodapé***. Deve constar um sucinto currículo, com vinculação corporativa e. E-mail: (colocar o endereço eletrônico).</p> | <p>Nome do orientador, coautor do artigo***: Logo abaixo do nome do autor, sem deixar espaço, digitado com letras minúsculas com iniciais maiúsculas, alinhado à margem direita, fonte Arial, tamanho 12, seguido de sinalização indicada por asterisco*** como marcador em nota de rodapé.</p> <p>Nota de rodapé***: Digitado conforme sua descrição, alinhamento justificado, em espaçamento simples entre linhas, fonte Arial, tamanho 10, sem deixar espaço entre uma e outra nota</p> |
| <p>Resumo: elemento obrigatório, elaborado conforme a NBR 6028:2021, no idioma do texto, apresenta, de forma direta e sucinta, os pontos relevantes do estudo, contendo de 100 a 250 palavras, evidenciando o objetivo, metodologia, resultado e conclusão da pesquisa e de 3 a 5 palavras-chave ou descritores, que precisam ser representativas do conteúdo da pesquisa, observando que a primeira palavra-chave, obrigatoriamente, deverá ser, o ramo do direito em que o artigo será incluído, as quais são separadas entre si por ponto e vírgula e finalizadas com ponto. Não usar citações bibliográficas e abreviações.</p> | <p>O designativo RESUMO deve estar centralizado na parte superior do texto, deixando um espaço simples em branco após o nome do orientador, digitado em letras maiúsculas e em negrito, fonte Arial, tamanho 12 e com espaço simples. O texto deve ser redigido em parágrafo único sem espaçamento na primeira linha, utilizando o verbo na 3ª pessoa do singular. O designativo Palavras-chave, deve ser alinhado à margem esquerda, digitado com apenas a primeira letra maiúscula. As palavras chave devem ser digitadas em letras minúsculas, com exceção dos substantivos próprios e nomes científicos, fonte Arial, tamanho 12 e com espaço simples, todo o texto é justificado, conforme a NBR 6028:2021.</p> |

| ELEMENTO/DESCRIÇÃO | APRESENTAÇÃO GRÁFICA |
|--|---|
| Resumo: traduzido para idioma de divulgação internacional, deve ser | Resumo: traduzido para idioma de divulgação internacional, segue a mesma |

| | |
|---|---|
| <p>inserido logo abaixo do resumo redigido em português e consiste na tradução deste, incluindo as palavras-chave ou descritores para o mesmo idioma em que foi traduzido o título.</p> | <p>apresentação gráfica usada no resumo redigido em português, sendo estes separados por um espaço simples em branco. Pode ser em inglês ABSTRACT, em espanhol RESUMEN, em francês RÉSUMÉ. A tradução das palavras-chave, em inglês KEYWORDS, em espanhol PALABRAS CLAVE, em francês MOTS-CLÉS.</p> |
|---|---|

Fonte: Adaptado conforme ABNT NBR 6024:2012, NBR 10520:2023, NBR 14724:2011, NBR 6022:2018 e NBR 6028:2021.

Importante esclarecer que o título do TCC deve ressaltar o tema específico do artigo e, se for necessário pode-se utilizar um subtítulo para explicitar melhor o tema sendo, esse inclusive, o procedimento metodologicamente recomendado. Importante ainda ressaltar que este deve ser o mais objetivo possível, não devendo exceder três linhas, digitadas conforme procedimentos descritos no quadro 1. Recomenda-se, caso necessário, que o acadêmico consulte as normas da ABNT utilizadas nessa parte do trabalho científico a fim de dirimir eventuais dúvidas.

Segue exemplo ilustrativo do tema, contendo indicação da autoria e do orientador, bem como a colocação do resumo em língua do texto contendo 160 palavras evidenciando o objetivo, método, resultado e conclusão da pesquisa e, ainda, 5 palavras-chave ou descritores. O exemplo contempla ainda a tradução do resumo em língua vernácula para um idioma estrangeiro, sendo escolhida a língua inglesa.

Vale salientar que, esse exemplo é ilustrativo e que cada autor/pesquisador deve construir o texto do resumo de seu trabalho considerando o que sua pesquisa traduz, incluindo o estilo de linguagem, pois embora se trate de um texto científico, cada pessoa possui um estilo próprio, singular e peculiar de escrever. Portanto, não copie, use o exemplo como fonte de inspiração para produzir o seu.

EXEMPLO DE TÍTULO, RESUMO, ABSTRACT E DOS TEXTOS INSTITUCIONAIS PARA QUALIFICAÇÃO DO TRABALHO, CREDENCIAIS DO AUTOR E DO PROFESSOR ORIENTADOR

PODER JUDICIÁRIO E VIOLÊNCIA DOMÉSTICA CONTRA A MULHER: A DEFESA DA FAMÍLIA COMO FUNÇÃO DA JUSTIÇA*

[um enter de espaço simples]

JUDICIAL POWER AND DOMESTIC VIOLENCE AGAINST WOMEN: FAMILY DEFENSE AS A FUNCTION OF JUSTICE

[um enter de espaço simples]

NOME COMPLETO DO DISCENTE**

NOME COMPLETO DO DOCENTE***

[um enter de espaço simples]

RESUMO

[um enter de espaço simples]

Este artigo examina o papel do judiciário no enfrentamento da violência doméstica contra a mulher, considerando a tese da proteção da família como função da justiça. Utilizou-se da pesquisa de campo para a coleta dados primários, mediante análise de cinco processos na Delegacia Especializada de Atendimento a Mulher da Região S(DEAM-SUL) em João Pessoa-PB, entre os anos de 2018 e 2022, contemplando a pesquisa bibliográfica e documental, método indutivo e abordagem quali-quantitativa na sua análise e apresentação de resultados. No resultado, constatou-se falhas, omissões e equívocos na defesa da tese de proteção à família resultando em penalização da vítima e impunidade do agressor. Apontada como função da justiça, a defesa da instituição familiar é apresentada como de interesse social, constituindo o que os agentes jurídicos denominam boa política criminal. Isto é, em nome da estabilidade familiar, para evitar problemas econômicos e sociais e não atingir os filhos e a companheira com a punição do acusado, a tendência é absolvê-lo.

[um enter de espaço simples]

Palavras-chave: direito penal; violência doméstica; proteção da família; impunidade dos agressor; penalização da vítima.

[um enter de espaço simples]

ABSTRACT

[um enter de espaço simples]

This article examines the role of the judiciary in dealing with domestic violence against women, considering the thesis of family protection as a function of justice. Field research was used to collect primary data through analysis of five processes at the Specialized Police Station for Assistance to Women in the South Region (DEAM-SUL) in João Pessoa-PB, between the years 2018 and 2022, contemplating the bibliographic research and documental and inductive method of analysis and qual-quantitative approach in its analysis and presentation of results. In the result, failures, omissions and mistakes were found in the defense of the thesis of protection to the family, resulting in penalization of the victim and impunity of the aggressor. Pointed out as a

*Trabalho elaborado para atender exigência curricular para conclusão do Curso de Bacharelado em Direito da Faculdade de Ensino Superior da Paraíba - FESP, sob a orientação do prof. Nome completo do professor na área de direito **colocar a área da abordagem**, semestre 2025.1.

** Aluno regularmente matriculada sob o nº xxxxxxxxxxxxxxxxxxxx no 10º período do Curso de Bacharelado em Direito da Faculdade de Ensino Superior da Paraíba – FESP, semestre 2025.1. E-mail: discente_a@gmail.com.

*** Mestre em Direito pela Universidade Federal da Paraíba - UFPB. Bacharel em Direito pela Universidade Federal da Paraíba - UFPB. Advogado. Professor do Curso de Graduação e de Pós-graduação em Direito da Fesp Faculdades, João Pessoa, PB. E- mail: fulana.fulana@gmail.com.

function of justice, the defense of the family institution is presented as of social interest, constituting what legal agents call good criminal policy. That is, in the name of family stability, to avoid economic and social problems and not affect the children and partner with the punishment of the accused, the tendency is to acquit him.

[um enter de espaço simples]

Keywords: criminal law; domestic violence; family protection; impunity of the aggressor; victim penalty.

[um enter de espaço simples]

1 INTRODUÇÃO

[um enter de espaço de 1,5 cm antes de iniciar o texto, espaço de 1,5cm entre linhas e 1,5 cm na entrada de cada parágrafo].

Escrever o texto da introdução do artigo seguindo instruções contidas no quadro 2.

Importante esclarecer ainda, que o nome e dados do autor que constam na parte pré-textual, são fictícios e, que o título e o resumo foi elaborado pela professora coordenadora de TCC da instituição, identificada como orientadora com a finalidade didática de exemplificar o que o autor do trabalho deve fazer no seu artigo científico.

1.2.2 Elementos Textuais

Os elementos textuais compõem o corpo do texto do artigo e, conforme a ABNT NBR 6022:2018, desdobra-se em três elementos: Introdução, Desenvolvimento e Considerações Finais, os quais são obrigatórios, devendo ser construídos com base no que estabelecem as NBR 10520:2023 (citações no texto do desenvolvimento) e NBR 6024:2012 (numeração progressiva das seções), além da NBR 6022:2018, todas da ABNT como referências normativas. O quadro 2 apresenta uma síntese ilustrativa desses elementos.

Quadro 2 - ELEMENTOS TEXTUAIS DO ARTIGO CIENTÍFICO

| ELEMENTO/DESCRIÇÃO | APRESENTAÇÃO GRÁFICA |
|---|---|
| <p>1 INTRODUÇÃO Parte inicial do artigo propriamente dito, na qual deve constar a delimitação do tema, a sua importância para a área jurídica, o problema, o objetivo geral da investigação; a metodologia utilizada (esse conteúdo deve ser extraído do Projeto de TCC) e uma breve descrição de como será abordado o assunto em cada seção, conforme a NBR 6022: 2018 da ABNT.</p> | <p>A designação INTRODUÇÃO é digitada em letras maiúsculas em negrito, fonte Arial, tamanho 12, alinhamento margem esquerda. O texto propriamente dito deve guardar distância de 1,5 cm em branco após o designativo introdução, deve ser digitado em fonte tamanho 12 com espaçamento de 1,5 cm entre linhas e essa mesma distância na primeira linha de cada parágrafo, alinhamento justificado.</p> <p>Não deve ser uma abordagem muito longa e não deve conter citação direta ou indireta; se houver necessidade de colocar citação deve-se justificar o motivo em nota de rodapé</p> |

| | |
|---|--|
| | <p>em sequência numérica que inicia em 1. Também não deve conter dados, pois estes são resultados da pesquisa e devem ser colocados no desenvolvimento, em seção própria para essa finalidade, sendo recomendada extensão do texto de 1 a 2 páginas, no máximo.</p> |
| <p>2 DESENVOLVIMENTO Parte principal do artigo, ou seja, é o corpo do trabalho, que contém a exposição ordenada e pormenorizada do assunto tratado., sendo organizado em seções e subseções devidamente numeradas sequencialmente, conforme a ABNT NBR 6024:2012. A nomenclatura dos títulos das seções e respectivas subseções, bem como o quantitativo delas ficam a critério do autor em concordância com o orientador. Oportuno frisar que o conteúdo do texto deve englobar aspectos teóricos, análise de dados e resultado da pesquisa, devendo conter obrigatoriamente citações diretas e indiretas (ABNT, NBR 10520:2023), contemplando todos os autores listados nas referências (ABNT NBR 6023:2018).</p> | <p>O título da primeira seção deve ser digitado separado do texto da introdução por um espaçamento de 1,5 cm, ou seja, uma linha em branco. Essa parte do trabalho deve ser estruturada em seções e subseções nomeadas e numeradas adequadamente. O designativo de cada seção deve ser digitado em fonte Arial, tamanho 12, letras maiúsculas em negrito nas seções primárias; fonte Arial, tamanho 12 e letras maiúsculas nas seções secundárias; fonte Arial, tamanho 12, letras maiúsculas apenas nas iniciais de cada palavra em negrito nas seções terciárias. Usar espaçamento de 1,5 cm entre linhas e essa mesma distância na primeira linha de cada parágrafo do texto de cada seção e subseção, alinhamento justificado. Recomenda-se que o texto da fundamentação teórica do projeto de TCC, receba denominação apropriada para compor a primeira seção do desenvolvimento do artigo científico. Na digitação, esses títulos não podem ficar isolados no final da página, caso isso ocorra, o espaço deve ser preenchido com texto complementar ao argumento que está sendo apresentado e o título que estava isolado posto na página subsequente.</p> |
| <p>3 CONSIDERAÇÕES FINAIS Texto que deve fazer referência ao problema, à hipótese e ao objetivo da pesquisa, é a parte de argumentação final do artigo científico e não comporta citação direta, nem dados estatísticos, pois estes são parte do desenvolvimento da pesquisa e, portanto, devem estar alinhados ao conteúdo das seções que compõem a parte do desenvolvimento. Pode conter ainda sugestão para outras formas de abordagem sobre o tema que poderão originar outras pesquisas, ou recomendações para futuros estudos, pode conter até 2 (duas) páginas, devendo-se ter o cuidado de que sua extensão não comprometa o requisito de que o TCC não pode ultrapassar 20</p> | <p>Separado do texto da última sessão ou subseção do desenvolvimento por um espaçamento em branco de 1,5 cm, a designação das CONSIDERAÇÕES FINAIS, não necessariamente receberá a numeração 3, pois isso vai depender do total de seções do desenvolvimento do texto; é digitado em letras maiúsculas e negrito, fonte Arial, tamanho 12, alinhamento justificado. Usar espaçamento de 1,5 cm entre linhas e essa mesma distância na primeira linha de cada parágrafo do texto. Oportuno lembrar que o texto produzido nessa seção deve, obrigatoriamente, contemplar o posicionamento do autor da pesquisa após ter examinado exaustivamente o tema em estudo</p> |

| | |
|---|--|
| páginas na sua parte textual, contadas da INTRODUÇÃO , até a última linha do texto das CONSIDERAÇÕES FINAIS . | |
|---|--|

Fonte: Adaptado conforme ABNT NBR 6024:2012, NBR 10520:2023, NBR 14724:2011 e NBR 6022:2018

EXEMPLO DA COLOCAÇÃO DE ELEMENTOS TEXTUAIS NO ARTIGO CIENTÍFICO

1 INTRODUÇÃO

[um enter de espaço de 1,5cm antes de iniciar o texto, espaço de 1,5cm entre linhas e 1,5 cm na entrada de cada parágrafo]

Indispensável é iniciar, necessariamente, pela apresentação do tema da pesquisa no primeiro parágrafo do texto da introdução, seguido dos elementos descritos no quadro 2. Importa esclarecer que, na sua estrutura escrita, o texto da introdução será dividido em parágrafos devendo, obrigatoriamente, serem observadas as características da boa produção textual: clareza, objetividade, concisão, uso da ordem direta da frase, redação de parágrafos curtos contendo de 5 a 7 linhas, sem descuidar da norma culta da língua vernácula e do emprego da linguagem científica, evitando expressões valorativas e do senso comum. Recomenda-se fazer uso de um dicionário jurídico para melhor emprego dos termos jurídicos adequados a abordagem do tema.

[um enter de espaço de 1,5cm antes de iniciar o texto]

2 TÍTULO DA PRIMEIRA SESSÃO DO DESENVOLVIMENTO

[um enter de espaço de 1,5cm antes de iniciar o texto, espaço de 1,5cm entre linhas e 1,5 cm na entrada de cada parágrafo]

Escrever um texto de 5 a 7 linhas apresentando o conteúdo que será explanado. Ou escrever vários parágrafos sem descuidar de colocar citações, mas também sem deixar de se posicionar sobre o assunto.

[um enter de espaço de 1,5cm antes de iniciar o texto, espaço de 1,5cm entre linhas e 1,5 cm na entrada de cada parágrafo]

2.1 SUBTÍTULO DESIGNANDO O ASSUNTO

[um enter de espaço de 1,5cm antes de iniciar o texto, espaço de 1,5cm 12 entre linhas e 1,5 cm na entrada de cada parágrafo]

Construir os parágrafos seguindo as regras e recomendações já enunciadas tendo cuidado de colocar citações para validar a argumentação.

[um enter de espaço de 1,5cm antes de iniciar o texto]

2.2 SUBTÍTULO DESIGNATIVO DO ASSUNTO

[um enter de espaço de 1,5cm antes de iniciar o texto, espaço de 1,5cm entre linhas]

Construir os parágrafos seguindo as regras e recomendações já enunciadas tendo cuidado de colocar citações para validar a argumentação.

2.3 SUBTÍTULO DESIGNATIVO DO ASSUNTO

[um enter de espaço de 1,5cm antes de iniciar o texto, espaço de 1,5cm entre linhas]

Construir os parágrafos seguindo as regras e recomendações já enunciadas tendo cuidado de colocar citações para validar a argumentação.

[um enter de espaço de 1,5cm antes de iniciar o texto, espaço de 1,5cm entre linhas]

3 SUBTÍTULO DESIGNATIVO DO ASSUNTO

[um enter de espaço de 1,5cm antes de iniciar o texto, espaço de 1,5cm entre linhas]

Construir os parágrafos seguindo as regras e recomendações já enunciadas tendo cuidado de colocar citações para validar a argumentação.

[um enter de espaço de 1,5cm antes de iniciar o texto, espaço de 1,5cm entre linhas]

3.1 SUBTÍTULO DESIGNATIVO DO ASSUNTO

[um enter de espaço de 1,5cm antes de iniciar o texto, espaço de 1,5cm entre linhas]

Construir os parágrafos seguindo as regras e recomendações já enunciadas tendo cuidado de colocar citações para validar a argumentação.

[um enter de espaço de 1,5cm antes de iniciar o texto, espaço de 1,5cm entre linhas]

3.2 SUBTÍTULO DESIGNATIVO DO ASSUNTO

[um enter de espaço de 1,5cm antes de iniciar o texto, espaço de 1,5cm entre linhas] Construir os parágrafos seguindo as regras e recomendações já enunciadastendo cuidado de colocar citações para validar a argumentação.

4 CONSIDERAÇÕES FINAIS

[um enter de espaço de 1,5cm antes de iniciar o texto, espaço de 1,5cm entre linhas e 1,5 cm na entrada de cada parágrafo]

Segue escrevendo o texto, fazendo conclusões articuladas para com o problema, hipótese ou tese defendida e objetivo da pesquisa. Pode colocar alguma recomendação ou sugestão para o encaminhamento de outras pesquisa sobre o assunto. Pode expor também alguma limitação ou dificuldade enfrentada em relação a coleta de dados empíricos. Lembrando que o texto produzido nessa seção deve, obrigatoriamente, contemplar o posicionamento do autor da pesquisa após ter examinado exaustivamente o tema em estudo.

[um enter de espaço de 1,5cm antes de iniciar o texto]

REFERÊNCIAS

[um enter de espaço simples antes de iniciar o texto da lista dos autores citados]

BUENO, Samira *et.al.* Visível e invisível: a vitimização de mulheres no Brasil. 3. ed. São Paulo: **Datafolha**, 2021. Disponível em: <https://forumseguranca.org.br/wp-content/uploads/2021/06/relatorio-visivel-e-invisivel-3ed-2021-v3.pdf>. Acesso em: 13 jul., 2024.

[um enter de espaço simples]

MORGADO, Rosana. Separação: riscos e feminicídio. *In*: MAIA, Rosemere; CRUZ, Verônica Cruz (org.). **Saberes plurais**: produção acadêmica em sociedade, cultura e serviço social. Rio de Janeiro: Editora UFRJ: Programa de Pós-Graduação em Serviço Social, 2020.

[um enter de espaço simples]

ONU MULHERES. **Acabar com a violência contra as mulheres no contexto do COVID-19**. 2020 [S.l.]. Disponível em: <http://www.onumulheres.org.br/noticias/acabarcom-a-violencia-contra-as-mulheres-no-context>. Acesso em: 27 maio, 2024.

Como atividade de pesquisa para enriquecimento das abordagens e melhor visualização dos elementos descritos no quadro 2, recomenda-se que seja feita consulta aos artigos produzidos pelos professores e acadêmicos da Fesp e publicados na Revista da Fesp: periódicos de diálogos científicos. [online]. ISSN Online: 1982-0895 (Disponível em: <http://www.revistadafesp.com.br>), bem como aos trabalhos disponíveis nos repositórios das bibliotecas das universidades, inclusive, no repositório da Fesp, artigos publicados em periódicos científicos dotados de boa avaliação conceitual (Qualis), os quais possuem assuntos variados com referências atualizadas e fontes confiáveis.

1.2.3 Elementos Pós-textuais

Os elementos pós-textuais obrigatórios são: as referências, o termo de responsabilidade/direitos autorais, a ficha catalográfica e a folha para avaliação da Banca Examinadora, nessa ordem. Como elemento opcional pode ser colocado, Anexos, Apêndice e Agradecimentos. Após finalizar as considerações finais, na mesma página, se couber, deve ser colocada a lista de referências. O quadro 3 apresenta uma breve descrição desses elementos.

Quadro 3 – ELEMENTOS PÓS-TEXTUAIS DO ARTIGO CIENTÍFICO

| ELEMENTO/DESCRIÇÃO | APRESENTAÇÃO GRÁFICA |
|--|---|
| REFERÊNCIAS - elemento obrigatório, | A designação das REFERÊNCIAS é feita com |

| | |
|--|---|
| <p>elaborado com base na norma da ABNT NBR 6023:2018, que reúne informações que identificam os documentos e autores citados na construção do artigo. Utilizar, no mínimo 15 (quinze) obras, produzidas nos últimos cinco anos, excetuando-se a legislação, as obras esgotadas e as que não foram reeditadas.</p> | <p>alinhamento centralizado, fonte Arial tamanho 12, letras maiúsculas e em negrito, consistindo na relação das obras citadas no texto, organizada em ordem alfabética.</p> <p>As referências devem ser digitadas com fonte Arial, tamanho 12, espaço simples e separadas entre si por um enter de espaço simples, alinhadas somente à margem esquerda do texto. Publicações extraídas da internet, E-bok e kindle devem conter todos os elementos indicados na norma da ABNT NBR 6023:2018.</p> <p>Lembrar de colocar a indicação do endereço eletrônico na mesma fonte do texto e, de retirar o seu sublinhado, bem como a cor azul que normalmente fica quando se copia o referido endereço.</p> |
| <p>TERMO DE RESPONSABILIDADE / DIREITOS AUTORAIS - elemento obrigatório, conforme previsão expressa no artigo 37 do Regulamento do Trabalho de Conclusão de Curso da instituição.</p> | <p>Deve ser colocado como anexo, em página distinta das referências, devendo seguir o modelo institucional com preenchimento de dados que resguardam qualquer forma de ofensa aos direitos autorais, evitando ocorrência de plágio, que ao ser identificado, tanto o professor orientador, quanto a coordenação de TCC ou qualquer membro da banca examinadora poderá proceder à reprovação sumária do TCC vetando a sua apresentação, obrigando o orientando à nova matrícula, mediante as normas institucionais no semestre seguinte.</p> |
| <p>FICHA CATALOGRÁFICA - elemento obrigatório, elaborada na biblioteca da Fesp Faculdades mediante preenchimento de solicitação, através do portal da instituição, menu serviços da biblioteca, contendo informações específicas extraídas do resumo em língua vernácula.</p> | <p>Sua elaboração preenche requisitos de catalogação de sua referência como autor do trabalho, as fichas catalográficas são obrigatórias em todas as publicações monográficas – e o artigo científico também é um trabalho monográfico, pois consiste na escrita sobre um único assunto abordando um tema bem recortado, com procedimento metodológico rigoroso como requer a pesquisa embasada cientificamente.</p> |
| <p>FOLHA DE AVALIAÇÃO DA BANCA EXAMINADORA – elemento obrigatório, elaborada pelo aluno seguindo modelo institucional</p> | <p>O trabalho entregue para avaliação na VA2 deve conter a assinatura do professor orientador e a data de realização da Banca</p> |
| <p>APÊNDICE - documento elaborado pelo próprio pesquisador como o roteiro de entrevista ou um questionário para coleta de dados.</p> <p>Caso haja apêndice, este deve ser colocado em folha após as</p> | <p>A designação do APÊNDICE é feita com alinhamento centralizado, fonte Arial tamanho 12, letras maiúsculas e em negrito, identificado por letras maiúsculas consecutivas, travessão e pelo respectivo título do documento, separado do texto por um enter de espaço de 1,5 cm.</p> |

| | |
|---|---|
| referências. | Usar espaçamento de 1,5 cm entre linhas e essa mesma distância na primeira linha de cada parágrafo do texto. |
| ANEXO - documento que não é elaborado pelo pesquisador, usado na análise dos dados, como um contrato, por exemplo. Pode ser também documento que autoriza o uso dos dados da pesquisa por parte de determinada instituição. Caso haja anexo, este deve ser colocado em folha após as referências. Se houver, apêndice e anexo , colocar primeiro o apêndice e depois o anexo | A designação do ANEXO é feita com alinhamento centralizado, fonte Arial tamanho 12, letras maiúsculas e em negrito, identificado por letras maiúsculas consecutivas, travessão e pelo respectivo título do documento. |
| AGRADECIMENTOS - consiste em um texto sucinto feito pelo autor do trabalho agradecendo as pessoas e instituições que contribuíram de alguma forma com a realização da pesquisa e do trabalho final. Trata-se de um texto pessoal no qual devem ser incluídos reconhecimentos e apoios recebidos de pessoas físicas e/ou jurídicas. Deve ser o último elemento pós-textual do trabalho e não deve ultrapassar uma página. | A designação dos AGRADECIMENTOS é feita com alinhamento centralizado, fonte Arial tamanho 12, letras maiúsculas e em negrito, separado do texto por um enter de espaço de 1,5 cm. Usar espaçamento de 1,5 cm entre linhas e essa mesma distância na primeira linha de cada parágrafo do texto. |

Fonte: Adaptado conforme ABNT NBR 6024:2012, NBR 10520:2023, NBR 14724:2011 e NBR 6022:2018

EXEMPLO DE LISTA DE REFERÊNCIAS [conforme ABNT NBR 6023:2018]

REFERÊNCIAS

[um enter de espaço simples]

BRASIL. [Constituição (1988)]. **Constituição da República Federativa do Brasil**. Brasília, DF: Senado, 1988. Disponível em: https://www.planalto.gov.br/ccivil_03/constituicao/constituicao.htm. Acesso em: 15 jul., 2024.

[um enter de espaço simples]

BRASIL. **Lei nº 10.741, de 1º de outubro de 2003**. Dispõe sobre o Estatuto do Idoso e dá outras providências. Brasília, DF, 2003. Disponível em: <http://www.planalto.gov.br/ccivil03/leis/2003/l10.741.htm>. Acesso em: 18 jul. 2024.

[um enter de espaço simples]

BRASIL. **Disque 100 registra mais de 35 mil denúncias de violações de direitos humanos contra pessoas idosas em 2022**. Brasília, DF. Ministério dos Direitos Humanos e Cidadania, 15 jun., 2022. Disponível em: <https://www.gov.br/mdh/pt-br/assuntos/noticias/2022/junho/disque-100-registra-mais-de-35-mil-denuncias-de-violacoes-de-direitos-humanos-contra-pessoas-idosas-em-2022>. Acesso em: 5 jun., 2024.

[um enter de espaço simples]

CASTRO, Vivian Carla de; RISARDO, Leydiane Karina; CARREIRA, Lígia. Violência contra os idosos brasileiros: uma análise das internações hospitalares. **Revista Brasileira de Enfermagem**, nº 71, (Supl 2), 2018. Disponível em:

http://www.scielo.br/pdf/reben/v71s2/pt_0034-7167-reben-71-s2-0777.pdf. Acesso em: 20 jun., 2024.

[[um enter de espaço simples](#)]

CRUZ, Clarisse Aparecida da Cunha Viana; HATEM, Daniela Soares. Direitos do idoso: um estudo sobre a legislação brasileira e sua eficácia no que tange ao combate à violência contra o idoso no país. **Revista de Direito Privado**, vol.110/2021, out-dez/2021, p.203-220; Disponível em:

http://www.mpggo.mp.br/portal/arquivos/2023/02/13/17_02_48_960_DIREITOS_DO_IDOSO.pdf. Acesso em: 12 abr., 2024.

[[um enter de espaço simples](#)]

DARDENDO, Cássia Figueiredo Rossi; MAFRA, Simone Caldas Tavares. Os conceitos de velhice e envelhecimento ao longo do tempo: contradição ou adaptação? Universidade Federal de Viçosa. **Revista de Ciências Humanas**, vol. 18, n. 2, jul./dez., 2018. Disponível em: <https://periodicos.ufv.br>. Acesso em: 3 mar., 2024.

[[um enter de espaço simples](#)]]

EM 2030, Brasil terá a quinta população mais idosa do mundo. **Jornal da USP**, 7 jun., 2018. Disponível em: <https://jornal.usp.br/atualidades/em-2030-brasil-tera-a-quinta-populacao-mais-idosa-do-mundo/>. Acesso em: 4 mar., 2024.

[[um enter de espaço simples](#)]

ESCORSIM, Silvana Maria. O envelhecimento no Brasil: aspectos sociais, políticos e demográficos em análise. **Revista Serviço Social e Sociedade**. São Paulo, n. 142, set./dez. 2021, p. 427-446. Disponível em:

<https://www.scielo.br/j/sssoc/a/KwjLV5fqvw6tWsfWVvczcMn/?format=pdf&lang=pt>. Acesso em: 3 abr., 2024.

[[um enter de espaço simples](#)]

FERGUTZ, L.S. **Trilhando os caminhos do envelhecimento**: o trabalho do assistente social com a população idosa. 74 fls, 2014. Monografia (Bacharelado em Serviço Social). Porto Alegre: Universidade Federal do Rio Grande do Sul, 2014. Disponível em:

[/https://lume.ufrgs.br/bitstream/handle/10183/101426/000930785.pdf?sequence=1&isAllowed=y](https://lume.ufrgs.br/bitstream/handle/10183/101426/000930785.pdf?sequence=1&isAllowed=y). Acesso em: 15 mar., 2024.

[[um enter de espaço simples](#)]

GRAEFF, Bibiana. Aumento de casos de violência contra idosos demonstra falta de políticas públicas. **Jornal da USP**, 6 ago., 2021. Disponível em:

<https://jornal.usp.br/atualidades/aumento-de-casos-de-violencia-contra-idosos-demonstra-a-falta-de-politicas-publicas/>. Acesso em: 5 abr., 2024.

[[um enter de espaço simples](#)]

OPAS. Assembleia Geral da ONU declara 2021-2030 como Década do Envelhecimento Saudável. **Portal OPAS**, 14 dez., 2020. Disponível em:

<https://www.paho.org/pt/noticias/14-12-2020-assembleia-geral-da-onu-declara-2021-2030-como-decada-do-envelhecimento>. Acesso em: 4 abr., 2024.

[[um enter de espaço simples](#)]

SANTOS, Nayane Formiga dos; SILVA, Maria do Rosário de Fátima e. As políticas públicas voltadas ao idoso: melhoria da qualidade de vida ou reprivatização da velhice. **Revista do Centro Universitário Santo Agostinho - FSA**, Teresina, v. 10, n. 2, abr./jun., 2013. Disponível em:

<http://www4.unifsa.com.br/revista/index.php/fsa/article/view/130/0>. Acesso em: 15 mar., 2024.

[[um enter de espaço simples](#)]

UNFBA. **Envelhecimento no século XXI**: celebração e desafio. New York: Fundo de População das Nações Unidas (UNFPA) e HelpAge International, 2012. Disponível em: https://www.unfpa.org/sites/default/files/pub-pdf/Portuguese-Exec-Summary_0.pdf. Acesso em: 15 mar., 2024.

Observe que a organização da lista de referências é feita em ordem alfabética pelo sobrenome do autor. E, ainda que o sobrenome do autor será repetido de acordo com as obras citadas de publicações distintas. No exemplo, Brasil (1988), Brasil (2003) e Brasil (2022). Outro Exemplo:

DINIZ, Maria Helena. **Manual de direito civil**. 4. ed., rev. e atual. de acordo com as Leis n. 14.179/2021 e 14.195/2021. São Paulo: Saraiva Jur, 2022.


DINIZ, Maria Helena. **Curso de direito civil brasileiro**: teoria geral do direito civil. 37. ed., rev. e atual. de acordo com a Lei n. 13.874/2019, vol. 1. São Paulo: Saraiva Jur, 2022.

DINIZ, Maria Helena. **Curso de direito civil brasileiro**: teoria das obrigações contratuais e extracontratuais. 36. ed., rev. e atual. de acordo com a Lei n. 13.874/2019, vol. 3. São Paulo: Saraiva Jur, 2022.

DINIZ, Maria Helena (coord.). **Direito em debate**. vol.I. São Paulo: Almedina Brasil, 2020.

DINIZ, Maria Helena (coord.). **Direito em debate**. vol.II. São Paulo: Almedina Brasil, 2020

DINIZ, Maria Helena (coord.). **Direito em debate**. vol.III. São Paulo: Almedina Brasil, 2022.

| | |
|---|---|
|  <p>FESP FACULDADES</p> | <p>FACULDADE DE ENSINO SUPERIOR DA PARAÍBA – FESP CURSO DE BACHARELADO EM DIREITO COORDENAÇÃO DE TRABALHO DE CONCLUSÃO DE CURSO – COOTRACC</p> |
|---|---|

TERMO DE RESPONSABILIDADE DE DIREITOS AUTORAIS – 2025.1

Eu, **COLOCAR NOME COMPLETO DO AUTOR DO TRABALHO**, Acadêmico do **Curso de Bacharelado em Direito**, autor do Trabalho de Conclusão de Curso – **TCC**, intitulado **COLOCAR TÍTULO DO TRABALHO COMPLETO**, orientado pelo (a) Professor (a) **COLOCAR NOME COMPLETO DO ORIENTADOR**, declaro para os devidos fins que o **TCC** que apresento atendem as normas técnicas e científicas exigidas na elaboração de textos, indicadas no **Manual para Elaboração de Trabalho de Conclusão de Curso da FESP Faculdades**. As citações e paráfrases dos autores estão indicadas e apresentam a origem da ideia do autor com as respectivas obras e anos de publicação. **Caso não apresente estas indicações, ou seja, caracterize crime de plágio, estou ciente das implicações legais decorrentes deste procedimento.**

Declaro, ainda, **minha inteira responsabilidade** sobre o texto apresentado no **TCC**, **isentando o professor orientador, a Banca Examinadora e a instituição** de qualquer ocorrência referente à situação **de ofensa aos direitos autorais**.

João Pessoa, **20 de maio** de 2025

Deixar tudo na cor preta

Assinatura do autor

NOME COMPLETO DO AUTOR

Matrícula: **20000000**

MODELO – FICHA CATALOGRÁFICA = CADASTRO NA BIBLIOTECA DA FESP

A reprodução total ou parcial deste documento só será permitida exclusivamente para fins acadêmicos e científicos desde que seja referenciado, autor, título instituição, e ano de sua publicação.

X238e Xxxxx, Xxxxxxx Xxxxxx Xxxxxx.

O estatuto do idoso e seu descumprimento pelos entes familiares: efeitos civis / Xxxxxxx Xxxxxx Xxxxxx Xxxxx. – João Pessoa, 2025.

19f

Orientador: Prof. Dr. Xxxxxx Xxxxxx Xxxxxx.

Artigo Científico (Graduação em Direito) Faculdade de Ensino Superior da Paraíba.

1. Estatuto do Idoso. 2. Constituição Federal 3. Negligência. 4. Abandono. I. Título.

BC/Fesp

CDU: 347.61

NOME COMPLETO DO ACADÊMICO**PODER JUDICIÁRIO E VIOLÊNCIA DOMÉSTICA CONTRA A MULHER: A DEFESA DA FAMÍLIA COMO FUNÇÃO DA JUSTIÇA**

Artigo Científico apresentado à Banca Examinadora de Artigos Científicos da Faculdade de Ensino Superior da Paraíba - FESP, como exigência para a obtenção do grau de Bacharel em Direito.

APROVADO EM: 04/ JUNHO /2025

BANCA EXAMINADORA

Prof. Dr. Arnaldo Sobrinho de Moraes Neto
ORIENTADOR-FESP

Profª M.e. Gabriella Henriques da Nóbrega
MEMBRO-FESP

Profª M.e. Susyara Medeiros de Sousa
MEMBRO- EXTERNO

OBSERVAÇÃO – Não alterar o nome dos membros, ajustar apenas o nome do orientador e do autor da pesquisa, bem como o título e a data de aprovação que obedecerá ao seguinte calendário:

| Professor(a) orientador(a) | Data da Banca Examinadora |
|--|----------------------------------|
| Ana Carolina Gondim de Albuquerque Oliveira | 04/06/2025 |

| | |
|---|-------------------|
| Ana Cristina Costa Barreto | 04/06/2025 |
| Arnaldo Sobrinho de Moraes Neto | 04/06/2025 |
| Camilla de Araújo Cavalcanti | 04/06/2025 |
| Herleide Herculano Delgado | 05/06/2025 |
| José Neto Barreto Júnior | 05/06/2025 |
| Kerolinne Barboza da Silva | 05/06/2025 |
| Luciana Vilar de Assis | 05/06/2025 |
| Luiz Guedes da Luz Neto | 06/06/2025 |
| Márcio Accioly de Andrade | 06/06/2025 |
| Nathan Bezerra Wanderley | 06/06/2025 |
| Paulo Henrique | 09/06/2025 |
| Ricardo Sérvulo Fonseca da Costa | 09/06/2025 |
| Rogério Coutinho Beltrão | 09/06/2025 |
| Derly Pereira Brasileiro | 10/06/2025 |

Após preencher com os dados de seu trabalho, o acadêmico deve deletar essa observação e colocar todos os elementos na cor preta.

FESP - MANUAL DO TCC 2025

EXEMPLO DE APÊNDICE

APÊNDICE A – QUESTIONÁRIO DE PESQUISA

[um enter de espaço simples]

FACULDADE DE ENSINO SUPERIOR DA PARAÍBA – FESP

CURSO DE BACHARELADO EM DIREITO

[um enter de espaço simples]

1 INFORMAÇÕES SOBRE A PESQUISA

[um enter de espaço simples]

Prezado Sr(a)

[um enter de espaço simples, espaço simples entre linhas e 1,5 cm na entrada de cada parágrafo]

Solicitamos a colaboração de VS^a no sentido de responder esse documento cuja finalidade é de obter dados que serão utilizados na realização de uma pesquisa de Trabalho de Conclusão de Curso (TCC) versando sobre a área de direito penal, abordando a temática “o direito de punir e a finalidade da pena”, sob a orientação da Prof^a Fulana de Tal (**colocar nome completo**).

Informamos ainda que não precisa assinar o documento e por questões éticas sua identidade será preservada e que os dados não serão utilizados para outra finalidade que não seja essa pesquisa.

[um enter de espaço simples]

2 ORIENTAÇÃO SOBRE O PREENCHIMENTO

[um enter de espaço simples, espaço simples entre linhas e 1,5 cm na entrada de cada parágrafo]

Assinalar com um “x” apenas uma alternativa. Não rasure para não invalidar o documento. Nas questões abertas, pede-se que seja o mais objetivo possível na formalização de seu posicionamento a respeito ao assunto questionado.

[um enter de espaço simples, espaço simples entre linhas]

3 QUESTÕES DA PESQUISA

[um enter de espaço simples, espaço simples entre linhas]

3.1 O motivo das rebeliões nos presídios brasileiros é resultado:

a () da superlotação

b () da falta de infraestrutura dos presídios

c () da falta de uma política adequada para o sistema prisional

d () outro. Qual? _____

[um enter de espaço simples]

3.2 FAZER QUANTAS QUESTÕES JULGAR NECESSÁRIA

a () colocar opção de resposta

b () colocar opção de resposta

c () colocar opção de resposta

d () colocar opção de resposta

[um enter de espaço simples]

Agradecemos sua colaboração em responder essa pesquisa.

[três enter de espaço simples]

Colocar nome completo e assinatura
Matrícula 2019 20000

EXEMPLO DE ANEXO

ANEXO A – DIREITO DA PESSOA DEFICIENTE



**REPÚBLICA FEDERATIVA DO BRASIL
CONSELHO NACIONAL DE TRÂNSITO**



URBS

ESTACIONAMENTO VAGA ESPECIAL
CONFORME LEI FEDERAL Nº 10.098/00 (RESOLUÇÃO CONTRAN Nº 304/08)

Nº DO REGISTRO:

DATA DE EMISSÃO:

VALIDADE:

UNIDADE DA FEDERAÇÃO: PR

MUNICÍPIO: CURITIBA

ÓRGÃO EXPEDIDOR: URBS - URBANIZAÇÃO DE CURITIBA S/A -
DIRETORIA DE TRÂNSITO

DIRETORA DE TRÂNSITO

ESTACIONAMENTO



FONTE :Mundo do automóvel. 20 mar., 2019.

Disponível em: <https://mundodoautomovelparapcd.com.br/cartao-de-estacionamento-para-pcd-como-pedir-onde-tirar/>. Acesso em: 22 jun., 2024.

Elaborado conforme ABNT NBR 14724:2011.

Oportuno lembrar que os anexos guardam relação com o conteúdo do trabalho escrito e devem ser mencionados no decorrer do texto produzido. Nesse caso, o anexo versa sobre assunto relacionado ao direito de dirigir que foi estendido a todos os cidadãos, inclusive aos portadores de deficiência (PcD), reportando-se ao estacionamento de veículos em locais públicos ou privados.

Cabe lembrar que a vaga especial é um direito assegurado por Lei Federal com uso regulamentado por Resolução do Conselho Nacional de Trânsito (CONTRAN), que determina que 5% do total de vagas do estacionamento regulamentado sejam destinadas a idosos e 2% a portadores de deficiência.

ANEXO B- INFORMATIVO PROIBIÇÃO DA CAPTURA DO CARANGUEJO-UÇÁ
 [um enter de espaço simples]



**Período de Defeso:
Caranguejo Uçá - 2018**

1º Período: Janeiro
 ➤ 02 a 07 e de 17 a 22;

2º Período: Fevereiro
 ➤ 01 a 06 e de 16 a 21;

3º Período: Março
 ➤ 02 a 07 e de 18 a 23.

“Respeitar a andada é respeitar a vida”.

**INSTRUÇÃO NORMATIVA - MAPA/MMA
Nº 06/01/2017.**

Art. 1º - **Proibir** a captura de qualquer indivíduo da espécie *Ucides Cordatus*, conhecido popularmente como caranguejo-uçá, no período durante a "andada".

"Andada" - período **reprodutivo** em que os caranguejos machos e fêmeas saem de suas galerias (tocas) e andam pelo manguezal, para acasalamento e liberação de ovos. Durante todo ano não pode capturar os caranguejos machos com menos de 06 cm de carapaça, nem as fêmeas.

Multa: R\$ 700 a 100 mil e apreensão, com acréscimo de R\$ 20,00 (vinte reais), por quilo ou fração do produto da pescaria (Decreto 6.514/2008).

Fonte: SEMABY (2018). Elaborado conforme ABNT NBR 14724:2011

Nesse caso específico, houve pesquisa de campo em que ocorreu coleta de dados junto a Secretaria de Meio Ambiente do município de Bayeux (SEMABY), estado da Paraíba, sobre as ações de fiscalização em torno da proteção do caranguejo-uçá, cujos dados foram incorporados ao trabalho de pesquisa sobre o tema.

EXEMPLO DE AGRADECIMENTOS

AGRADECIMENTOS

[um enter de espaço de 1,5cm antes de iniciar o texto, espaço de 1,5cm entre linhas e 1,5 cm na entrada de cada parágrafo]

Em primeiro lugar a Deus, pois foi Ele quem permitiu tal oportunidade. Sou grato por este momento que, para mim, tem um significado ímpar.

Aos familiares que sempre me incentivaram e me deram tanto apoio, em especial à minha esposa que esteve comigo ao longo dessa jornada, participando junto.

Aos meus orientadores que não mediram esforços para que chegasse até esse momento com a sensação de dever cumprido.

A todos aqueles que contribuíram de alguma forma na minha vida acadêmica, bem como todos os professores que pacientemente lecionaram durante o curso transmitindo conhecimentos que levaremos para toda a nossa vida.

A todas as pessoas que fazem parte da Faculdade de Ensino Superior da Paraíba - FESP por me ensinarem o direito bem como o exercício deste com zelo e cuidado.

E por fim, dedicar a todas as vítimas de erros judiciais que, por vezes, são esquecidas por nós e pela sociedade. Mas, se o futuro do direito está em nossas mãos, é preciso lutar para que ocorram cada vez menos injustiças, até porque se faz necessário acreditar ainda, que podemos sentir segurança por parte de quem detém o dever de fazê-la.

A todos, minha gratidão!

PARTE II – ASPECTOS RELEVANTES DA ESCRITA CIENTÍFICA

Um artigo científico, nada mais é do que o relato do que foi pesquisado e, na sua parte escrita três aspectos são fundamentais: precisão na informação sobre o que foi pesquisado; clareza na argumentação sobre os elementos teóricos e os dados analisados; e concisão indo direto ao ponto que interessa para esclarecer o problema de pesquisa.

A escrita científica é tarefa nem sempre fácil de realizar, pois além do domínio do conteúdo abordado, demanda domínio de técnicas e procedimentos metodológicos específicos, além de muita leitura. O raciocínio científico é exposto nessa escrita, sendo importante atentar para os tópicos tratados nessa abordagem envolvendo alguns dos aspectos relevantes da escrita científica.

2.1 ESTRUTURA DO PARÁGRAFO

Recomendamos que a **extensão do parágrafo seja de 5 a 7 linhas** e que não ultrapasse o total de 10 linhas, sendo importante considerar que **a citação direta é parte integrante do argumento** traçado pelo pesquisador e deve ser colocada seguindo as regras da **NBR 10520:2023 da ABNT**. Isso significa dizer que se, no início do parágrafo o texto for de uma ou duas linhas, por exemplo, o texto da citação atende a esse critério de complementação do total de linhas.

EXEMPLO DE ESCRITA CONTENDO CITAÇÃO DIRETA

Conforme disposto no artigo 2º, I, da lei nº 9.985/2000, tem-se como definição de unidades de conservação o enunciado nos seguintes termos:

ATENÇÃO! Deixar espaço de 1,5cm antes da citação

Espaço territorial e seus recursos ambientais, incluindo as águas jurisdicionais, com características naturais relevantes, legalmente instituído pelo Poder Público com objetivos de conservação e limites definidos, sob regime especial de administração ao qual se aplicam garantias adequadas de proteção (Brasil, 2000).

ATENÇÃO! Deixar espaço de 1,5cm para continuar o texto comentando o teor da citação.

Diante dessa definição, pode-se perceber que, para que haja uma eficaz preservação do meio ambiente, e um possível monitoramento do uso correto de seus recursos naturais, seguindo a perspectiva do desenvolvimento sustentável, é necessário que critérios técnico-científicos e estudos específicos das áreas

protegidas sejam estabelecidos, respeitados e cumpridos.

(COMENTÁRIO FINALIZADO SEGUE O TEXTO).

2.2 CITAÇÕES (ABNT NBR 10520:2023)

As citações podem ser direta, indireta e citação de citação e devem aparecer no texto utilizando o **sistema de chamada autor-data e referenciadas no final do trabalho**. O sistema adotado deve ser uniforme ao longo do texto, possibilitando a correlação do texto com a lista de referências.

Pelo sistema autor-data (alfabético), a indicação da fonte no texto é feita pela autoria [sobrenome do autor, ex: (Cavaliere Filho, 2020); instituição responsável, ex: (IBDFAM, 2021); nome geográfico ex: (Brasil, 1988); ou ainda a primeira palavra do título do documento, incluindo o artigo ou monossilábico, se houver seguido da indicação de supressão do resto do título quando a obra não possuir autor, ex: (Pandemia [...], 2021) seguido da data de publicação, no caso de citação indireta e acrescido do número da página, no caso de citação direta.

EXEMPLO DE ESCRITA CONTENDO CITAÇÃO INDIRETA

Segundo o artigo 2º da lei nº 8.078/90, toda pessoa física ou jurídica que utiliza ou adquire um tipo de produto ou serviço sendo considerado destinatário final deve ser chamado de consumidor (Brasil, 1990). (SEGUE O TEXTO ATÉ COMPLETAR 5 A 7 LINHAS).

Na lista de referências:

BRASIL. **Lei nº. 8.078, de 11 de setembro de 1990**. Código de Defesa do Consumidor. Dispõe sobre a proteção do consumidor e dá outras providências. Disponível em: http://www.planalto.gov.br/ccivil_03/Leis/L8078.htm. Acesso em 13 jul., 2024.

Outro exemplo:

A pandemia causada pelo vírus da Covid-19 inspira cuidados quanto ao acesso da população aos medicamentos específicos para o tratamento. Nesse sentido, os direitos fundamentais são cruciais para que decisões coletivas sejam tomadas (A garantia [...], 2020). (SEGUE O TEXTO ATÉ COMPLETAR 5 A 7 LINHAS).

Na lista de referências:

A GARANTIA dos direitos fundamentais na pandemia. **Notícias do Acre**, 20 ago.,

2020. Disponível em: <https://agencia.ac.gov.br/a-garantia-dos-direitos-fundamentais-na-pandemia/>. Acesso em 04 jul., 2024.

E, acrescentado o número da página de onde foi extraída a informação, no caso de citação direta: sobrenome do autor, ex: (Cavaliere Filho, 2020, p. 79); instituição responsável, ex: (IBDFAM, 2021, p. 2); nome geográfico ex: (Brasil, 1988), texto legislativo não se coloca a indicação do número da página, a menos que o mesmo tenha sido extraído de alguma publicação com indicação de autoria; ou ainda a primeira palavra do título do documento, incluindo o artigo ou monossilábico, se houver seguido da indicação da supressão do resto do título quando a obra não possuir autor, ex: (Pandemia [...], 2021, p. 3).

EXEMPLO DE ESCRITA CONTENDO CITAÇÃO DIRETA

Imprescindível reconhecer que os direitos coletivos e individuais relativos à saúde prevalecem sobre a “colisão de direitos individuais no enfrentamento da pandemia da Covid-19, com a proteção dos sistemas de saúde, com base nos estudos científicos sobre pandemias precedentes e esforços legítimos de saúde pública” (A garantia [...], 2020, p. 2). **(SEGUE O TEXTO ATÉ COMPLETAR 5 A 7 LINHAS)**.

Na lista de referências:

A GARANTIA dos direitos fundamentais na pandemia. **Notícias do Acre**, 20 ago., 2020. Disponível em: <https://agencia.ac.gov.br/a-garantia-dos-direitos-fundamentais-na-pandemia/>. Acesso em 04 jul., 2024.

Outro exemplo:

Importa observar que a bioética ao ser considerada como uma fase da cidadania relaciona-se com “a qualidade de vida [que] deve ser conservada e defendida, pois a determinação constitucional a declara no princípio da dignidade humana, razão pela qual o constante progresso atingido pelas ciências biológicas deve estar sob vigilância” (Lacerda *et. al.*, 2018, p. 30).

Na lista de referências:

LACERDA, Antonio Wilson Júnior Ramalho *et. al.* Bioética, espaços públicos de decisão e controle social no sistema único de saúde. SOUZA, Milena Nunes Alves de (Org.). **Saúde e bioética em foco**: coletânea de artigos multitemáticos. Curitiba: Appris, 2019, p. 29-34.

Saliente-se a pertinência da observação sobre a notação [que] na citação supra, o colchete foi utilizado para, acréscimos (ABNT, 2023, p. 3). Deve ainda ser

observado que a separação do sobrenome dos autores que constam nos parênteses é feita com a indicação de ponto e vírgula. A indicação da autoria segue grafia normal se estiver fora dos parênteses e escrita com letras maiúsculas caso esteja dentro dos parênteses.

Na citação direta com mais de três autores como é o caso desse exemplo, coloca-se apenas o sobrenome do primeiro autor seguida da expressão *et al.*, - que significa e outros -, ano da publicação e número da página. Entretanto, deve ser observado que na lista de referências, embora a publicação contemple mais de três autores, deve ser colocado o nome de todos eles, pois se trata de trabalho científico.

Observe que **a indicação do número da página nas citações diretas é uma exigência da NBR 10520:2023 da ABNT**. Assim, no material extraído de publicações encontradas internet, utilizado em citações diretas do artigo científico que está sendo produzido, disponíveis em sites confiáveis, deverão após a indicação da autoria e do ano de publicação, conter a expressão “local”. quando se tratar de documento que não possui paginação, E-book e Kindle, por exemplo, ou seja, publicações em meio digital que possuem localizador ao invés da numeração da página, indicar a posição exata do trecho citado.

Cabe aqui observar que, o localizador, em publicações eletrônicas, corresponde ao número que identifica a página ou seção específica da fonte de onde foi compilada a informação. Na citação Cavalcanti (2018, local. 27), por exemplo significa que a citação foi extraída da p. 27 da obra de Cavalcanti. Observe que a expressão local é seguida de ponto.

Outro aspecto importante a considerar refere-se ao **uso jurisprudência como citação direta no texto**. Veja esse exemplo:

O STJ reformou acórdão do Tribunal de Justiça do Distrito Federal e (TJDF) que havia entendido que as normas previstas na convenção e no regimento interno do condomínio incidem sobre todos os moradores, sendo que a proibição expressa da permanência de animais nas unidades autônomas se sobrepõe à vontade individual de cada condômino, conforme o Agravo Interno no Recurso Especial nº 1.783.076 – DF (2016/0267361-9), no qual se observa o seguinte:

[...] 1 As instâncias ordinárias decidiram com base nas peculiaridades do caso concreto, bem como interpretando as cláusulas da Convenção do Condomínio, ao afirmarem que dois gatos pequenos e saudáveis da autora não ofereciam riscos aos demais condôminos ou perturbação do sossego alheio, circunstância que impossibilita a análise do recurso por essa Corte

Superior em razão da incidência das Súmulas 5 e 7 do STJ. 2. Ademais, a Terceira Turma dessa Corte Superior, por ocasião do julgamento da REsp n. 1.783.076/DF, decidiu em conformidade com a orientação firmada no acordo recorrido, concluindo pela possibilidade de se flexibilizar a convenção condominial que proíbe a criação e guarda de animais de qualquer espécie, quando não houver risco à incolumidade e à tranquilidade dos demais moradores e frequentadores ocasionais do condomínio. 3 Agravo desprovido (Brasil, 2019).

Em síntese, o caso envolve três pontos interessantes para serem tratados. O primeiro ponto é a situação a convenção que não regula o tema. **SEGUE O TEXTO COMENTANDO SEU TEOR EM RELAÇÃO AO ASSUNTO INVESTIGADO. Nesse caso, não se coloca o número da página, nem o localizador que não existe no texto.**

Na lista de referências:

BRASIL. Superior Tribunal de Justiça. Agravo Interno no **Recurso Especial nº 1.783.076 – DF (2016/0267361-9)**. Relator: Ministro Marco Aurélio Bellize. Julgado em 04 de maio de 2019. Disponível em: <https://www.jusbrasil.com.br/diarios/296287317/stj-07-05-2020-pg-8777>. Acesso em: 24 jun., 2024.

Também merece destaque o emprego da **citação de citação** pode ser feita de forma direta ou indireta e corresponde à citação de obra que não se teve acesso ao original. Deve ser indicada a fonte original, seguida da expressão *apud* - que significa citado por, conforme segundo -, e da respectiva fonte de onde está sendo extraída tal informação.

EXEMPLO DE ESCRITA CONTENDO CITAÇÃO DE CITAÇÃO

Schumpeter (1985, p. 184, *apud* Menezes, 2016, p. 227) enfatiza que a concorrência “possui o poder de alterar o comportamento dos agentes no mercado, via mecanismos regulador de preço”. **(SEGUE O TEXTO ATÉ COMPLETAR 5 A 7 LINHAS).**

Na lista de referências:

MENEZES, Maria do Socorro da Silva. Crise, sustentabilidade ambiental e o novo paradigma do desenvolvimento em construção. CUNHA, Belinda Pereira da. (Org.). **Crise ambiental**. Curitiba, Appris, 2016, p. 221-246.

Observe que o autor colocado na lista de referência é Menezes (2016) que está citando Schumpeter (1985), de forma direta, por isso na referência do autor citado foi indicado número de página reportando-se a extensão do texto cuja obra é uma

coletânea de trabalhos de vários autores.

Textos em idioma estrangeiro citados no corpo do trabalho, podem ser mantidos no idioma original ou ser a traduzidos para a língua vernácula. A NBR 10520:2023 determina que, ao traduzir uma citação, seja utilizada a expressão “tradução nossa” ou “tradução própria” entre parênteses após o trecho transcrito. Embora a ABNT não determine, em caso de tradução, recomendamos adicionar o texto original em uma nota de rodapé para que o leitor possa confrontar o texto na língua em que foi escrito certificando-se de que a tradução foi feita corretamente.

EXEMPLO DE ESCRITA CONTENDO CITAÇÃO EM IDIOMA ESTRANGEIRO

Sobre o artigo 29 da lei 9.605/98 Charity e Ferreira (2020, p. 27) enfatizam o seguinte:

ATENÇÃO! Deixar espaço de 1,5cm antes da citação

Um simples aumento das penas para os crimes descritos no Artigo 29 da Lei de Crimes Ambientais (o que tornaria o THI no Brasil um ‘crime grave’) fortaleceria muito os esforços do THI, permitindo que os investigadores tivessem acesso a várias ferramentas de investigação, como grampo telefônico. Outros acham que adicionar o termo ‘fauna’ à legislação existente (especificamente o artigo 180-A do Código Penal) seria a melhor solução (Alexandre Saraiva, apresentação em workshop sobre legislação de tráfico de animais silvestres organizado pela Freeland Brasil e Public Ministério Público do Estado de São Paulo, maio de 2019). Além disso, vários ativistas acreditam que a solução seria um tipo penal completamente novo com uma descrição específica das condutas relacionadas ao tráfico de animais silvestres e penalidades proporcionais aos danos e impactos produzidos (tradução livre)¹

ATENÇÃO! Deixar espaço de 1,5cm depois da citação]

Após a citação direta longa deve ser escrito um texto analítico sobre o seu teor, fazendo ligação com o conteúdo que está sendo explanando na pesquisa. Lembrando que o parágrafo deve ter extensão de 5 a 7 linhas. É pertinente registrar que esse fragmento de texto foi extraído de TCC de aluno da Fesp produzido em 2023.1.

Na lista de referências:

¹ A simply increasing the penalties for the crimes described in Article 29 of the Environmental Crimes Law (which would render IWT in Brazil a ‘serious crime’) would greatly strengthen IWT efforts, allowing for investigators to have access to several investigative tools, such as phone tapping. Others are of the opinion that adding the term ‘wildlife’ to existing legislation (specifically, Article 180A of the Penal Code) would be the best solution (Alexandre Saraiva, presentation delivered at a workshop on wildlife trafficking legislation organised by Freeland Brasil and the Public Prosecutors of Sao Paulo state, May 2019). Furthermore, several stakeholders believe that the solution would be a completely new criminal type with a specific description of conducts related to wildlife trafficking and penalties proportional to the damage and impacts produced (Charity; Ferreira, 2020, p. 27).

CHARITY, Sandra; FERREIRA, Juliana Machado. **Wildlife trafficking in Brazil**. Cambridge: United Kingdom, 2020. Disponível em: https://www.traffic.org/site/assets/files/13031/brazil_wildlife_trafficking_assessment.pdf. Acesso em: 27 maio, 2024.

Observe que os autores colocados na lista de referências são os que fizeram a citação da citação e não os autores da obra porque a autora desse manual não consultou a obra original. Observe também a nota de rodapé contendo o texto traduzido no seu idioma original.

2.3 USO DA NOTA DE RODAPÉ (ABNT NBR 10520:2023)

O rodapé do artigo científico do Trabalho de Conclusão de Curso será dedicado à colocação de **comentários e notas explicativas sobre o assunto tratado e não para colocação das referências**, pois na escrita das citações será utilizado, obrigatoriamente, o sistema autor data.

EXEMPLO DE ESCRITA COM USO DA NOTA DE RODAPÉ

Exemplo de nota indicando referência na escrita do texto:

Tais dispositivos são essenciais na medida de sua finalidade de preservar a qualidade dos recursos hídricos, evitando a sua degradação, não apenas em atividades em que a água é considerada insumo básico como a irrigação do agronegócio, ou das atividades industriais, mas de todas as atividades, inclusive a construção civil em que são feitas escavações para instalação de poço artesiano nas edificações, atividade que demanda outorga do uso da água emitida pela AESA/PB²

Na lista de referências:

SILVA, Yan Lucas Ferreira da; MENEZES, Maria do Socorro da. O uso de poço artesiano em condomínios no que tange ao controle dos recursos hídricos (2018). Trabalho de Conclusão de Curso. (Bacharelado em Direito) – Faculdade de Ensino Superior da Paraíba, João Pessoa, 2018. **Revista da Fesp**: periódico de diálogos científicos. [online]. 2020, ano. XIII, n. 28, p. 166-189. ISSN Online: 1982-0895. Disponível em: <http://www.revistadafesp.com.br>. Acesso em: 25 mar. 2023.

Exemplo de notas explicativas na escrita do texto:

² A esse respeito recomenda-se a leitura do texto de SILVA, Yan Lucas Ferreira da; MENEZES, Maria do Socorro da Silva. **O uso de poço artesiano em condomínios no que tange ao controle dos recursos hídricos**. TCC (2018). João Pessoa: Fesp Faculdades, 2018.

No caso de projetos sociais, a exemplo das obras do Programa de Aceleração do Crescimento (PAC)³ e das habitações populares instaladas nas Zonas Especiais de Interesse Social (ZEIS)⁴

Na lista de referências:

BRASIL. Ministério da Economia, Planejamento e Gestão. **O que é o Pac?**. (2015). Disponível em: <http://www.planejamento.gov.br/servicos/faq/pac-programa-de-aceleracao-do-crescimento/visao-geral/o-que-e-o-pac>. Acesso em: 12 fev. 2023.

[um enter de espaço simples]

MACHADO. Paulo Affonso Leme. **Direito ambiental brasileiro**. 27 ed. São Paulo: Malheiros Editores, 2020.

Observa-se que a finalidade da nota de rodapé não é, portanto, de colocar referências bibliográficas, estas serão colocadas em local apropriado após as considerações finais; mas, de fazer comentários, de recomendar outras leituras, de chamar atenção para assuntos correlatos, ou de como a matéria é tratada no direito comparado, ou ainda, outras colocações pertinentes, visando enriquecer a argumentação desenvolvida no TCC.

2.4 REFERÊNCIAS (ABNT NBR 6023:2018)

Na elaboração de referências deve-se observar os elementos descritivos da obra citada, pois apenas as obras, legislação e documentos citados e os indicados em notas de rodapé serão referenciados. Esses elementos descritivos se subdividem em essenciais e complementares. Os elementos essenciais são constituídos de informações indispensáveis à identificação do documento e são obrigatórios. Os elementos complementares são opcionais e contemplam “informações que, acrescentadas aos essenciais, permitem melhor caracterizar os documentos” (ABNT NBR 6023:2018, p. 4).

As regras básicas para elaboração das referências adotadas na elaboração do artigo científico no Trabalho de Conclusão de Curso na Fesp Faculdades são as

³ Não é objetivo desse estudo aprofundar sobre o PAC, criado em 27 de janeiro de 2007, através do decreto nº 6.025 e que representa um novo modelo de planejamento, gestão e execução do investimento público, articula projetos de infraestrutura públicos e privados e medidas institucionais para aumentar o ritmo de crescimento da economia. Modernizar a infraestrutura, melhorar o ambiente de negócios, estimular o crédito e o financiamento, aperfeiçoar a gestão pública e elevar a qualidade de vida da população são alguns dos objetivos do PAC. É também um instrumento de inclusão social e de redução das desigualdades regionais. Suas ações e obras geram empregos que garantem renda e consumo para milhares de trabalhadores e suas famílias (Brasil, 2015).

⁴ As obras realizadas nas ZEIS, em geral, contemplam Área de Preservação Permanente (APP), principalmente margens de rios, onde existem habitações precárias que são ocupadas por população de baixa renda (Machado, 2020).

seguintes:

a) Regra 1: Os elementos descritivos que irão compor a referência devem ser extraídos, principalmente, da folha de rosto, que contempla a ficha catalográfica do documento, mas, podem ser localizadas também em outras partes da obra, a exemplo das publicações em sítios eletrônicos, bem como da legislação e jurisprudência e outros documentos jurídicos.

b) Regra 2: Utilizar letras maiúsculas (caixa alta) para: Sobrenome(s) do(s) autor(es); Entidades coletivas, quando a entrada é direta; Primeira palavra do título, quando a entrada for por este; Entrada de eventos (congressos, seminários, simpósios, jornadas, entre outros); Nomes geográficos, quando a entrada for direta e se tratar de instituições governamentais; Entidades (instituições, organizações, empresas, comitês, comissões, eventos entre outros), responsáveis pela publicação.

c) Regra 3: Usar destaque em negrito para títulos das publicações (livro, tese, monografia, dissertação, Trabalho de Conclusão de Curso, periódicos e revistas científicas, entre outras publicações).

d) Regra 4: Observar a colocação correta do sobrenome do autor pessoa física, de forma individual ou coletiva, a exemplo de sobrenome composto ligado por hífen (ex: DUQUE-ESTRADA), sobrenomes que indicam parentesco (ex: CAVALIERE FILHO; SOUZA NETO), sobrenomes composto de um substantivo seguido de um adjetivo (ex: CASTELO BRANCO), sobrenomes espanhóis (ex: GÁRCIA MARQUÉZ) dentre outros.

e) Regra 5: Publicações do mesmo autor, no mesmo ano devem ser diferenciadas entre si com letras minúsculas, após a indicação do ano de publicação (ex: BRASIL, 2020a), (BRASIL, 2020b), (BRASIL, 2020c), (BRASIL, 2020d).

Vale salientar que as regras aqui citadas não esgotam nem abrange todas as regras da ABNT NBR 6023:2018, sendo necessário consultá-la para dirimir dúvida, diante de situação não apontada nesse Manual. Importante que o acadêmico de direito tenha amplo domínio das referências da documentação jurídica que irá manusear, a qual inclui legislação, jurisprudência e atos administrativos normativos, cujos exemplos extraídos da NBR 6023:2018 da ABNT foram compilados para servir de exemplo na organização das referências do TCC.

EXEMPLO DE ORGANIZAÇÃO DE LISTA DE REFERÊNCIAS

REFERÊNCIAS

[um enter de espaço simples]

BRASIL. Decreto nº 3667, de 21 de novembro de 2000. Concede indulto, comuta penas e dá outras providências. **Diário Oficial da União**, Brasília, DF, 22 nov. 2000. Disponível em: <http://www.ibccrim.com.br/legislacao/desc-novembro.htm>. Acesso em: 09 jul., 2024.

[um enter de espaço simples]

BRASIL. **Decreto-Lei nº 5452, de 1 de maio de 1943**. Consolidação das Leis do Trabalho. Das Normas Gerais de Tutela do Trabalho. Disponível em: <http://www.dji.com.br/legis/ct/ct0.htm>. Acesso em: 11 jun., 2024.

[um enter de espaço simples]

BRASIL. Congresso Nacional. Lei Penal Ambiental Brasileira. Lei nº 9605 de 12 de fevereiro de 1988. Dispõe sobre as sanções penais e administrativas derivadas de condutas e atividades lesivas ao meio ambiente e dá outras providências. **Diário Oficial da União**, Brasília, DF, 12 fev. 1998. Disponível em: http://www.diramb.gov.pt/data/basedoc/FCH_8919_LE.htm. Acesso em: 09 jun., 2024.

[um enter de espaço simples]

BRASIL. Decreto-lei nº 200, de 25 de fevereiro de 1967. Dispõe sobre a organização da Administração Federal, estabelece diretrizes para a Reforma Administrativa, e dá outras providências. **VADE MECUM**. Porto Alegre: Verbo Jurídico, 2020. 1 CD- ROM, p. 1-90.

[um enter de espaço simples]

BRASIL. Supremo Tribunal Federal. **Recurso Extraordinário 628137 RG/RJ – Rio de Janeiro**. Repercussão geral no Recurso Extraordinário. Administrativo Incidência dos juros progressivos sobre conta vinculada de Fundo de Garantia por Tempo de Serviço – FGTS. Aplicação dos efeitos da ausência de repercussão geral tendo em vista tratar-se de divergência solucionável pela aplicação da legislação federal. Inexistência tência de repercussão geral. Relatora: Min. Ellen Gracie, 21 de outubro de 2010. Disponível em: <http://www.stf.jus.br/portal/jurisprudencia/listarJurisprudencia.asp?s1=fgts&base=bas eRepercussao>. Acesso em: 10 mar., 2024.

[um enter de espaço simples]

BRASIL. Superior Tribunal de Justiça. **Súmula nº 333**. Cabe mandado de segurança contra ato praticado em licitação promovida por sociedade de economia mista ou empresa pública. Brasília, DF: Superior Tribunal de Justiça, [2007]. Disponível em: <http://www.stj.jus.br/SCON/sumanot/toc.jsp?&b=TEMA&p=true&t=&l=10&i=340#TIT333TEMA0>. Acesso em: 12 fev., 2024.

[um enter de espaço simples]

BRASIL. Tribunal Regional do Trabalho. (12. Região). Execução. Impugnação à sentença de liquidação. Tempestividade. **Agravo de instrumento nº 3097/95**. Agravante: Sindicato dos Trabalhadores nas Indústrias de Papel, Papelão e Cortiça Três Barras. Agravada: Companhia Canoinhas de Papel. Relatora: Juíza Alveny A. Bittercourt. Florianópolis, 18 de outubro de 1995. Disponível em: <http://www.trt12.gov.br/revistas/novas/8678.htm>. Acesso em: 09 jan., 2024.

[um enter de espaço simples]

CURITIBA. **Lei nº 12.092, de 21 de dezembro de 2006**. Estima a receita e fixa a despesa do município de Curitiba para o exercício financeiro de 2007. Curitiba: Câmara Municipal, [2007]. Disponível em: <http://domino>.

cmc.pr.gov.br/contlei.nsf/98454e416897038b052568fc004fc180/e5df879ac6353e7f032572800061df72. Acesso em: 22 mar., 2024.

[[um enter de espaço simples](#)]

RIO DE JANEIRO (Estado). Corregedoria Geral de Justiça. Aviso nº 309, de 28 de junho de 2005. [Dispõe sobre a suspensão do expediente na 6ª. Vara de Órfãos e Sucessões da Comarca da Capital nos dias 01, 08, 15, 22 e 29 de julho de 2005].

Diário Oficial do Estado do Rio de Janeiro: parte 3: seção 2: Poder Judiciário, Rio de Janeiro, ano 31, n. 19, p. 71, 30 jun. 2005.

[[um enter de espaço simples](#)]

SÃO CARLOS (SP). Cartório de Registro Civil das Pessoas Naturais do 1º Subdistrito de São Carlos. **Certidão de nascimento [de] Maria da Silva**. Registro em: 9 ago. 1979. Certidão registrada às fs. 178 do livro n. 243 de assentamento de nascimento n. 54709. Data de nascimento: 7 ago. 1979.

[[um enter de espaço simples](#)]

UNIVERSIDADE FEDERAL DE UBERLÂNDIA. Conselho Universitário. **Resolução nº 01/2007, de 29 de março de 2007**. Dispõe sobre a criação da modalidade Bacharelado do Curso de Graduação em Educação Física. Uberlândia: Conselho Universitário, 2007. Disponível em: <http://www.reitoria.ufu.br/consultaAtaResolucao.php?tipoDocumento=resolucao&conselho=TODOS&anoInicioBusca=2007&anoFimBusca=2007&entrada=&pag=1>. Acesso em: 10 mar., 2024.

[[um enter de espaço simples](#)]

VARGINHA (MG). Edital de licitação nº 189/2007. Pregão nº 151/2007. [Aquisição de leite pasteurizado]. **Varginha**: órgão oficial do município, Varginha, ano 7, n. 494, p. 15, 31 maio 2007.

2.5 ESCLARECIMENTOS SOBRE O PLÁGIO

Na escrita do texto científico deve-se cuidar para que as citações, isto é a ideia de outros autores, textos normativos ou dados inseridos no artigo, sejam indicadas com precisão para conferir maior autoridade ao texto e não caracterizar infringência a lei dos direitos autorais (lei nº 9.610/98) ou plágio que é crime cometido contra a propriedade intelectual, conforme reza o art 184 do Código Penal pátrio⁵ (Brasil, 1940).

É sabido que o plagiário age dolosamente, muitas vezes fazendo trocas de palavras, inserções em ideias alheias, ofendendo assim os direitos morais de seu verdadeiro autor⁶. Agir com respeito e ética é dever do acadêmico que está construindo o seu TCC, que deve seguir as indicações de leitura do seu orientador, utilizando o material lido, citando-o conforme a norma 10520:2023 da ABNT.

Observa-se, portanto que as normas da ABNT são fundamentais para evitar esse tipo de situação. A título de esclarecimento, apresentamos alguns exemplos de

⁵ Com redação dada pela lei nº 10.695, de 1º de julho de 2003.

⁶ Trata-se de prática ilícita denominada de contrafação que consiste na reprodução não autorizada de obras protegidas por direitos autorais, consoante dicção do art. 5º, da lei nº 9.610/98 (Brasil, 1998).

situações em que o plágio se faz presente na escrita científica:

a) O artigo científico produzido deve ser original e, portanto, se tiver partes com a escrita igual ao texto de algum livro, tese, monografia, dissertação, artigo científico ou qualquer outro documento, sem a referência é plágio, ou seja, não haverá reconhecimento da autoria de quem está apresentando o trabalho como sendo seu.

b) O texto do artigo científico produzido exatamente como está dito na fonte, mesmo com a indicação da referência formando apenas recortes dos autores, pode ser considerado plágio. Para evitar isso, a citação usada para apresentar a ideia e incorporá-la à análise, não podendo figurar apenas a cópia do que diz o autor sobre o assunto, na forma de citação direta, a qual obrigatoriamente deve ser analisada e comentada.

c) Também é plágio reescrever com suas palavras, ou substituir por palavras sinônimas trecho de qualquer obra ou documento⁷, sem citar a sua referência. Para evitar isso, deve-se fazer uso da regra de citação indireta, a qual não dispensa análise e comentários por parte do autor do artigo que está sendo produzido.

d) Também é plágio citar um autor que referenciou outro autor e não identificar os dois autores, colocando as referências no texto. Para evitar isso, deve-se fazer uso do designativo *apud* indicando que se trata de citação de citação, a qual obrigatoriamente deve ser analisada e comentada.

Obviamente, esses exemplos não são os únicos, de modo que em caso de dúvida durante a escrita do artigo científico do Trabalho de Conclusão de Curso, o acadêmico deve reportar-se ao orientador(a), relatando sua dúvida e/ou dificuldade e, certamente receberá a orientação buscada. Pode também buscar auxílio junto à Coordenação de TCC (COOTRACC) e ainda junto à bibliotecária da Fesp, todos envidarão o esforço necessário para dirimir a dúvida e/ou dificuldade surgida.

⁷ Trata-se de prática ilícita denominada de contrafação que consiste na reprodução não autorizada de obras protegidas por direitos autorais, consoante dicção do art. 5º, da lei nº 9.610/98 (Brasil, 1998).

PARTE III- REGRAS DE APRESENTAÇÃO GRÁFICA

Relacionada à parte estética do texto, a sua apresentação gráfica se encontra diretamente relacionada às normatizações predefinidas, regidas pela Associação Brasileira de Normas e Técnicas (ABNT), sendo os mais relevantes tratados na argumentação dos tópicos dessa abordagem.

3.1 FORMATO E TIPOGRAFIA (ABNT NBR 14724: 2011)

No artigo científico, a parte gráfica é de responsabilidade do próprio pesquisador e, deve seguir a normatização que consta na ABNT NBR 14724: 2011. No caso da formatação e tipografia, deve-se atentar para os elementos descritos no quadro 4.

Quadro 4 – ELEMENTOS DA FORMATAÇÃO E DE TIPOGRAFIA

| ELEMENTO/DESCRIÇÃO | APRESENTAÇÃO GRÁFICA |
|---|--|
| Layout de página | As margens devem seguir as dimensões: 3 cm (esquerda e superior) e 2 cm (direita e inferior). |
| Tipo de fonte usada na escrita do texto | Fonte Arial, tamanho 12, exceto em notas de rodapé, citações de mais de três linhas, legendas e fontes de ilustrações, quadros, tabelas e paginação que deve ser utilizada essa mesma fonte, tamanho 10. |
| Paginação | A numeração deve figurar, a partir da primeira folha da parte textual, em algarismos arábicos, no canto superior direito da folha, a 2 cm da borda superior, ficando o último algarismo a 2 cm da borda direita da folha. |
| Escrita do parágrafo | Usar espaçamento de 1,5 cm na primeira linha do parágrafo e 1,5 cm entre linhas, exceto em citações de mais de três linhas, notas de rodapé, referências, legendas das ilustrações e das tabelas. As referências, ao final do trabalho, devem ser separadas entre si por um espaço simples em branco. Escrever parágrafos com extensão de 5 a 7 linhas, com alinhamento justificado |
| Uso de cores no texto | A cor usada em texto científico é a cor preta, sendo admitido o uso de outras cores apenas para gráficos e ilustrações. |
| Formato de impressão | Utilizar, papel na cor branca, formato para papel A4 (21 cm x 29,4 cm). |

Fonte: Elaborado conforme NBR 14724:2011

3.2 NUMERAÇÃO PROGRESSIVA DAS SEÇÕES (ABNT NBR 6024:2012)

O indicativo numérico, em algarismo arábico, de uma seção precede seu título, alinhado à esquerda, separado por um espaço de caractere. Os títulos das subseções devem ser separados do texto que os precede e que os sucede por um espaço entre as linhas de 1,5 cm. Títulos que ocupem mais de uma linha devem ser, a partir da segunda linha, alinhados abaixo da primeira letra da primeira palavra do título. Todas as seções devem possuir um texto relacionado ao seu conteúdo, devem contemplar citações diretas e indiretas, exceto a introdução e as considerações finais que não comportam citação.

Quadro 5 – NUMERAÇÃO DAS SEÇÕES

| ELEMENTO/DESCRIÇÃO | APRESENTAÇÃO GRÁFICA |
|-------------------------|--|
| SEÇÃO PRIMÁRIA | 1 LETRAS MAIÚSCULAS, COM DESTAQUE EM NEGRITO 2 TÍTULO 3 TÍTULO Alinhamento justificado |
| SEÇÃO SECUNDÁRIA | 1.1 LETRAS MAIÚSCULAS SEM DESTAQUE 2.1 TÍTULO 3.1 TÍTULO Alinhamento justificado |
| Seção Terciária | 1.1.1 Inicial de Cada Palavra do Título com Letras Maiúsculas, com Destaque em Negrito 2.1.1 Título 3.1.1 Título Alinhamento justificado |

Fonte: Elaborado conforme NBR 6024:2012

3.3 USO DE ALÍNEAS E SUBALÍNEAS

O uso de alíneas é indicado para assuntos que não possuem título próprio dentro de uma seção. O texto que antecede as alíneas termina com dois pontos. A indicação das alíneas é feita em ordem alfabética com letras minúsculas, seguida de parêntesis. As letras das alíneas sofrem recuo na margem esquerda em 1,5 cm, a mesma medida do parágrafo no texto.

O texto deve começar com letra minúscula e terminar com ponto e vírgula,

exceto a última que deve terminar com ponto final. As subalíneas são indicadas por travessão seguido de espaço e também sofrem recuo na margem esquerda em 1,5 cm, a mesma medida do parágrafo no texto. O texto deve começar com letra minúscula e terminar com ponto e vírgula, exceto a última que deve terminar com ponto final.

Quadro 6 – EXEMPLO DE ESCRITA COM USO DE ALÍNEAS E SUBALÍNEAS

| ALÍNEA | SUBALÍNEA |
|--|---|
| <p>As características da servidão administrativa são as seguintes:</p> <ul style="list-style-type: none"> a) direito real; b) incide sobre bem imóvel; c) tem caráter de definitividade; <p>a indenização é prévia e condicionada, salvo normatização em contrário.</p> | <p>A desapropriação é um procedimento administrativo que possui os seguintes pressupostos:</p> <ul style="list-style-type: none"> a) utilidade pública: <ul style="list-style-type: none"> - conveniência na aquisição. b) necessidade pública: <ul style="list-style-type: none"> - situações de emergência. c) interesse social: <ul style="list-style-type: none"> - ligado ao uso social da propriedade. |

Fonte: Elaborado conforme NBR 6024:2012

3.4 USO DE SIGLAS NO TEXTO

A sigla, quando mencionada pela primeira vez no texto, deve ser indicada entre parênteses, precedida do nome completo sempre escrito com a primeira letra de cada palavra em maiúsculo. Seções de artigos constituem unidades de leitura que podem ser lidas independentemente uma das outras. Por isso, em cada unidade de leitura, ao figurarem pela primeira vez – seja no corpo do texto, nas ilustrações ou nos rodapés – as siglas, dispostas entre parênteses, devem ser precedidas pelo nome escrito por extenso.

Nas ocorrências subsequentes de cada unidade de leitura, usa-se apenas a sigla. Importante esclarecer que as siglas são escritas da mesma forma que o texto, sem destaques como negrito ou itálico, e não levam ponto entre as letras. Também é importante frisar que não se usa sigla no resumo nem no título do trabalho.

EXEMPLO DE ESCRITA COM USO DE SIGLAS

Esse, por exemplo, é o debate levantado pela Arguição de Descumprimento de Preceito Fundamental (ADPF) 279, junto ao Supremo Tribunal Federal (STF), ou seja, a ADPF 279, [segue o texto até completar 5 a 7 linhas].

Outro exemplo:

A lei 12.305/2010 instituiu a Política Nacional de Resíduos Sólidos (PNRS), através da qual a logística reversa e a responsabilidade compartilhada passaram a ter regramento. A interpretação das obrigações impostas pela PNRS quanto à responsabilidade compartilhada, [segue o texto até completar 5 a 7 linhas].

3.5 INSERÇÃO DE QUADROS E TABELAS NO TEXTO

Quadros e tabelas devem ser citadas no texto, inseridas o mais próximo possível do trecho a que se referem e padronizadas conforme o Instituto Brasileiro de Geografia e Estatística (IBGE). Ou seja, a Tabela é aberta nas laterais (esquerda e direita), possuem dados quantitativos (estatísticos), possui no mínimo três linhas até o total necessário para comportar os dados do estudo, legenda e fonte à esquerda.

Ao passo que o Quadro é fechado nas laterais, possui dados qualitativos (informações que são coletadas em formato de palavras ou textos que será objeto de análise), possui no mínimo três linhas até o total necessário para comportar os dados do estudo, legenda e fonte à esquerda.

EXEMPLO DE ESCRITA COM USO TABELAS

A reclamação fundamentada pressupõe que haja: a) legitimidade das partes, ou seja, consumidor e fornecedor; b) existência da relação de consumo; c) suporte em elementos capazes de lhe conferir verossimilhança; e, d) que não tenha sido prontamente solucionada pelo fornecedor. Na Tabela 1, são apresentados dados de 2020 referentes a esse tipo de reclamação e o respectivo índice de resolutividade.

[um enter de espaço de 1,5cm entre o texto e a tabela]

Tabela 1 - Reclamações fundamentadas com índice de resolutividade – 2020

| Posição | Fornecedor/Empresa | Total | Resolutividade |
|---------|---|-------|----------------|
| 01 | Telefônica Brasil S/A (Vivo + GVT) | 205 | 94,63% |
| 02 | Claro S/A | 154 | 90,25% |
| 03 | Tim Celular S/A | 133 | 74,43% |
| 04 | Oi S/A | 131 | 91,60% |
| 05 | CNOVA Comércio Eletrônico S/A | 63 | 88,88% |
| 06 | Oi Móvel S/A | 49 | 93,87% |
| 07 | VIA Varejo S/A – Casas Bahia e Ponto Frio | 41 | 78,04% |
| 08 | Caixa Econômica Federal | 39 | 71,79% |
| 09 | DECOLAR.COM LTDA | 31 | 45,16% |
| 10 | LATAM Linhas Aéreas S/A | 28 | 46,42% |

Fonte: PROCON/DF, 2020

[um enter de espaço de 1,5cm antes de iniciar o texto, espaço de 1,5cm entre linhas e 1,5 cm na entrada de cada parágrafo]

Em 2020, o Procon do Distrito Federal recebeu 5.708 reclamações, das quais 85,12% foram atendidas, e 14,87% não foram atendidas por não atender aos critérios de reclamação fundamentada, [segue o texto analisando os dados até completar 5 a 7 linhas, pode escrever quantos parágrafos julgar necessário].

Na lista de referências.

PROCON/DF. **Reclamações fundamentadas 2020**. Disponível em: <https://www.procon.df.gov.br/reclamacoes-fundamentadas-2020/>. Acesso em: 07 abr., 2024.

EXEMPLO DE ESCRITA COM USO QUADRO

Para melhor compreensão em torno do assunto tratado, as datas e fatos históricos apresentados no quadro 1 resgatam as ações de assistência e proteção de crianças e adolescentes no Brasil, desde a época colonial até a aprovação do Estatuto da Criança e do Adolescente em 1990.

Quadro 1 - ECA - LINHA DO TEMPO SOBRE OS DIREITOS DE CRIANÇAS E ADOLESCENTES NO BRASIL: 1726-1990

| DATA | FATO HISTÓRICO |
|------------------------|--|
| 01 de janeiro de 1726 | A Irmandade da Santa Casa de Misericórdia criou a primeira “Roda dos Expostos”, na Bahia |
| 11 de outubro de 1826 | Código Criminal da República determina penalização de crianças entre 9 e 14 anos |
| 05 de janeiro de 1921 | Idade mínima para responder criminalmente passa a ser de 14 anos |
| 10 de dezembro de 1927 | 1º Código de Menores estabelece imputabilidade antes dos 18 anos |
| 14 de dezembro de 1932 | Com reforma penal, Vargas consolida mudanças na idade penal para 14 anos |
| | |
| 05 de novembro de 1941 | Serviço de Assistência a Menores (SAM) é criado para atender todo o Brasil |
| 31 de dezembro de 1964 | Os militares extinguem o SAM e criam a Fundação Nacional do Bem-Estar do Menor (Funabem) e a Política Nacional do Bem-Estar do Menor (PNBEM), que deveriam coordenar todas as ações na área. |
| 10 de outubro de 1979 | 2º Código de Menores adiciona doutrina de proteção integral. |
| 05 de outubro de 1988 | Artigo 227 da Constituição Federal torna-se base para a criação do ECA |
| 13 de julho de 1990 | Nasce o Estatuto da Criança e do Adolescente (ECA), publicado sobre a lei federal nº 8069. |

Fonte: MP/PR, 2015

[um enter de espaço de 1,5cm antes de iniciar o texto, espaço de 1,5cm entre linhas e 1,5 cm na entrada de cada parágrafo]

Após o quadro, obrigatoriamente deve ser feita a análise dos dados nele contido, fazendo uso da fundamentação teórica para justificar/corroborar o resultado apresentado na pesquisa. [segue o texto analisando os dados até completar 5 a 7 linhas, pode escrever quantos parágrafos julgar necessário].

Na lista de referências:

MP/PR. **ECA 25 anos**: confira a linha do tempo sobre os direitos de crianças e adolescentes. Disponível em: <https://crianca.mppr.mp.br/pagina-2174.html>. Acesso em: 7 abr., 2024.

3.6 INSERÇÃO DE ILUSTRAÇÕES NO TEXTO

Qualquer que seja o tipo de ilustração, sua identificação aparece na parte superior, precedida da palavra designativa (desenho, esquema, fluxograma, fotografia, gráfico, mapa, organograma, planta, quadro, retrato, figura, imagem, entre

outros), seguida de seu número de ordem de ocorrência no texto, em algarismos arábicos, travessão e do respectivo título.

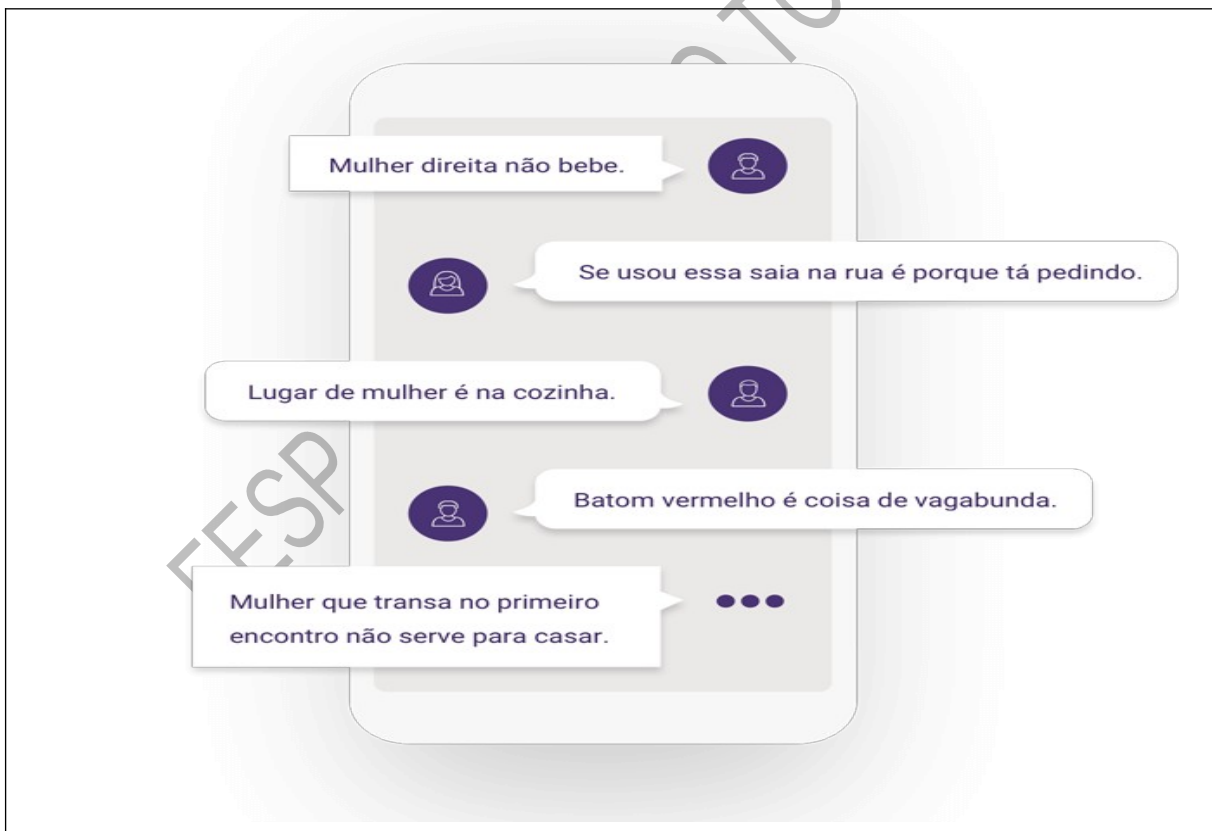
Após a ilustração, na parte inferior, indicar a fonte consultada (elemento obrigatório, mesmo que seja produção do próprio autor), legenda, notas e outras informações necessárias à sua compreensão (se houver). A ilustração deve ser citada no texto e inserida o mais próximo possível do trecho a que se refere.

EXEMPLO DE ESCRITA COM USO DE ILUSTRAÇÃO

No estudo da cultura da violência e da discriminação contra a mulher é comum a identificação de colocações com as que são ilustradas na figura 1.

[um enter de espaço de 1,5cm antes de iniciar o texto, espaço de 1,5cm entre linhas]

FIGURA 1 Expressões que banalizam e legitimam a cultura da violência e da discriminação contra a mulher na sociedade brasileira.



Fonte: Instituto Maria da Penha, 2022.

[um enter de espaço de 1,5cm antes de iniciar o texto, espaço de 1,5cm entre linhas e 1,5 cm na entrada de cada parágrafo]

Inicialmente, é preciso ter claro em que se fundamenta a cultura da violência e da discriminação contra a mulher cujos elementos predominantes contribuem para

que a prevalência do silêncio, de um lado, e da promoção da violência contra a mulher, de outro lado, para então aprofundar a discussão em torno dos tipos de violência previstos na lei Maria da Penha.

[segue o texto analisando os dados. Escrever quantos parágrafos julgar necessário, é imprescindível colocar citação para fundamentar a análise].

Na lista de referências:

TIPOS de violência. Instituto Maria da Penha, 2022 [S.l]. Disponível em: <https://www.institutomariadapenha.org.br/lei-11340/tipos-de-violencia.html>. Acesso em: 13 jun., 2024.

FESP - MANUAL DO TCC 2025.1

PARTE IV – APRESENTAÇÃO DE DADOS COMPLEMENTARES E INFORMAÇÕES SOBRE A AVALIAÇÃO DO TCC

Essa parte do manual reúne informações sobre a documentação que o acadêmico, obrigatoriamente, deve apresentar para atender o que estabelece o Regulamento do Trabalho de Conclusão de Curso da Fesp Faculdades, bem como sobre os procedimentos e critérios de avaliação do TCC. De sorte que nessa apresentação busca-se, de forma didática e objetiva, contribuir para que a tarefa de todos os envolvidos na elaboração da produção científica seja facilitada e exitosa.

4.1 TERMO DE COMPROMISSO DE ORIENTAÇÃO (ANEXO A)

Conforme consta no artigo 7º, inciso VII do Regulamento do Trabalho de Conclusão de Curso da Fesp Faculdades, é competência dos professores orientadores efetuar o preenchimento, assinar e fazer o encaminhamento à COOTRACC, dos documentos referentes às atividades desenvolvidas durante a orientação.

O primeiro desses documentos é o Termo de Compromisso de Orientação em que as partes formalizam o procedimento de orientação, que após assinado é entregue à COOTRAC para efetuar o **cadastro**, o **controle** e o **acompanhamento do TCC**, atividade atinente à grade curricular correspondente ao Trabalho Científico II, cuja concretude depende do trabalho de orientação.

4.2 ACOMPANHAMENTO/CONTROLE DE ORIENTAÇÃO (ANEXO B)

Consta no supracitado artigo normativo, a exigência do registro do acompanhamento do orientando por parte do orientador, efetuado em documento próprio para anotação de cada um dos oito encontros previstos no decorrer do semestre, os quais devem ser assinados pelas partes conforme acordado no Termo de Compromisso de Orientação. Trata-se de documento a ser entregue ao final da orientação, assinado pelo orientador e pela coordenadora da COOTRACC/FESP.

Para auxiliar o aluno na concepção metodológica do seu TCC e, no manuseio das normas da ABNT além da disponibilização deste **Manual de Normalização para Elaboração do Trabalho de Conclusão de Curso**, a Fesp instituiu o **Plantão do TCC**, atendimento que segue um calendário e agendamento para todo o semestre,

aberto a todos os alunos cadastrados no TCC, realizado uma vez por semana.

Além disso, existe o atendimento ao aluno feito através da plataforma Google Classroom, sala TC II, para facilitar a interação com a COOTRACC e, agilizar a solução de situações que eventualmente requeiram intervenção da coordenação de TCC, inclusive toda a documentação solicitada, bem como esse manual estão disponíveis nessa sala de aula.

4.3 AVALIAÇÃO QUALITATIVA DE DESEMPENHO NA ORIENTAÇÃO (ANEXO C)

A COOTRACC, ao final de cada semestre produz um relatório sobre o resultado desse trabalho de acompanhamento de orientação, incluindo dados de avaliação qualitativa sobre o desempenho do aluno, cujos dados primários são extraídos das respostas dadas pelo professor orientador em formulário próprio. Portanto, seguindo expressamente o que reza o artigo 7º, inciso VII do Regulamento do Trabalho de Conclusão de Curso da Fesp Faculdades, o professor é quem preenche, assina e encaminha esse documento à COOTRACC depois de concluído o seu trabalho de orientação.

4.4 SOBRE A AVALIAÇÃO DO TCC

A avaliação do TCC ocorre em duas etapas, conforme artigos 28 (VA1) e 29 (VA2) do Regulamento de Conclusão de Curso da instituição, as quais estão discriminadas no Calendário para o TCC 2025.1. A fase da VA1 ocorrerá no período de **31/03 a 14/04/2025**, mediante a **entrega da 1ª parte do TCC enviada pelo professor orientador à COOTRACC**, em meio digital, contendo 2 versões Word e PDF, compreendendo a parte pré-textual (título, autor, orientador e resumo), a introdução, a primeira das seções do artigo e as referências, para atribuição da nota correspondente à VA1. Os critérios para avaliação desse material são os seguintes:

1 DIAGRAMAÇÃO DO TEXTO – 1.1) Layout de página (margens); **1.2) Espaçamento entre itens e subitens** (antes e depois, alinhamento); **1.3) Dimensão do parágrafo** (total de linhas, espaçamento, tipo e tamanho da fonte, alinhamento); **1.4) Especificação da fonte** (tipo; tamanho para texto, citação longa e nota de rodapé; destaque (caixa alta, negrito e itálico). **Atribuição de até 1,0 ponto** (0,25 por cada elemento item).

2 ELEMENTOS PRÉ-TEXTUAIS – 2.1) Título em língua vernácula; 2.2) Título em idioma estrangeiro; 2.3) Identificação do autor e do orientador; 2.4) dados do rodapé contendo dados de qualificação do trabalho e credenciais do autor e do orientador (alinhamento e espaçamento, especificação da fonte, pontuação, adequação das informações, tipo e tamanho da fonte). **Atribuição de até 1,0 ponto** (0,25 por cada elemento item).

3 RESUMO – 3.1) Total de palavras (de 150 a 200); **3.2) Espaçamento** (simples); **3.3) Alinhamento** (justificado); **3.4) Elementos essenciais** (objetivo, metodologia, resultado e conclusão da pesquisa e de 3 a 5 palavras-chave ou descritores). **Atribuição de até 1,0 ponto** (0,25 por cada elemento item).

4 INTRODUÇÃO – 4.1) Delimitação do tema e sua importância para a área jurídica; **4.2) Problema de investigação; 4.3) Objetivo geral** da investigação; **4.4) Metodologia** utilizada na coleta e análise dos dados; **4.5) Breve descrição de como será abordado o assunto em cada seção, conforme estabelece a NBR 6022: 2018 da ABNT.** **Atribuição de até 3,0 pontos** (0,6 por cada elemento item).

5 PRIMEIRA SEÇÃO DO ARTIGO – 5.1) Estrutura do texto; 5.2) Citação direta; 5.3) Citação indireta; 5.4) Citação de citação; 5.5) Notas de rodapé **Atribuição de até 3,0 pontos** (0,6 por cada elemento item).

6 REFERÊNCIAS – 6.1) A lista apresenta a totalidade das fontes de informação citadas e está organizada em ordem alfabética; **6.2) Foram citadas, pelo menos 15 fontes; 6.3) A digitação é apresentada dentro das normas ABNT; 6.4) Elementos essenciais** (obra com autoria, sem autoria, documentação jurídica, e publicações em meio eletrônico) estão de acordo com a ABNT NBR 6023:2018. **Atribuição de até 1,0 ponto** (0,25 por cada elemento item).

A fase correspondente a VA2 ocorrerá no período de **26/05 a 20/06/2025**, mediante a **entrega do TCC completo enviado pelo professor orientador**, incluindo **ficha catalográfica, termo de responsabilidade de direitos autorais e folha de avaliação da BANCA assinada pelo ORIENTADOR**, em meio digital, contendo 2 versões Word e PDF para exame da Banca e atribuição da nota correspondente à VA2. Os critérios para avaliação desse material são os seguintes:

1) Estrutura e organização do conteúdo abordado (adequação do conteúdo exposto à abordagem temática, ao problema e objetivos da pesquisa, uso correto da língua vernácula e da escrita jurídica). **Atribuição de até 1,0 ponto.**

2) Relevância temática (o assunto, o contexto ou a abordagem é atual e apresenta inovação no tratamento jurídico da questão indicada na pesquisa).

Atribuição de até 2,0 pontos.

3) Profundidade e objetividade no tratamento do tema (apresenta fundamentos jurídicos suficientes e consistentes, utiliza doutrina e legislação adequadas ao tema, dialoga com os objetivos e resultados, esclarece o problema de pesquisa demonstrando, no manuscrito, domínio do conteúdo abordado). **Atribuição de até 5,0 pontos.**

4) Adequação da bibliografia utilizada (referenciou todas as publicações citadas, as publicações estão atualizadas e são indispensáveis à abordagem temática, ou carece de referenciais que possam melhorar a abordagem apresentada, mínimo de 15 obras citadas e referenciadas). **Atribuição de até 1,0 ponto.**

5) Aspectos formais do texto (diagramação correta do texto envolvendo as normas da ABNT). **Atribuição de até 1,0 ponto.**

Sugerimos, a título de recomendação, que o acadêmico trace um calendário com o planejamento de seu tempo disponível para pesquisa, encontro com o orientador, frequência ao plantão do TCC e outros eventos programados pela COOTRACC, a exemplo da oficina do TCC, para instrumentalizar-se e cumprir as exigências atribuídas a essa atividade.

REFERÊNCIAS

ASSOCIAÇÃO BRASILEIRA DE NORMAS TÉCNICAS. **NBR 6022**, apresentação de artigo científico: procedimento. Rio de Janeiro, 2018.

ASSOCIAÇÃO BRASILEIRA DE NORMAS TÉCNICAS. **NBR 6028**, apresentação de resumos: procedimentos. Rio de Janeiro, 2021

ASSOCIAÇÃO BRASILEIRA DE NORMAS TÉCNICAS. **NBR 10520**, apresentação de citações em documentos: procedimento. Rio de Janeiro, 2023.

ASSOCIAÇÃO BRASILEIRA DE NORMAS TÉCNICAS. **NBR 6023**, elaboração de referências em documentos: procedimento. Rio de Janeiro, 2018.

ASSOCIAÇÃO BRASILEIRA DE NORMAS TÉCNICAS. **NBR 6024**, apresentação de numeração progressiva das seções em documentos: procedimento. Rio de Janeiro, 2012.

ASSOCIAÇÃO BRASILEIRA DE NORMAS TÉCNICAS. **NBR 14724**, apresentação de trabalhos acadêmicos: procedimento. Rio de Janeiro, 2011.


BRASIL. **Decreto-lei nº 2.848, de 7 de dezembro de 1940**. Código Penal. Disponível em: http://www.planalto.gov.br/ccivil_03/decreto-lei/del2848compilado.htm. Acesso em 12 mar., 2024.

BRASIL. **Lei nº 9.610, de 19 de fevereiro de 1998**. Altera, atualiza e consolida a legislação sobre direitos autorais e dá outras providências. Disponível em: http://www.planalto.gov.br/ccivil_03/leis/l9610.htm. Acesso em: 18 fev., 2024.

BRASIL. **Lei nº 10.753, de 30 de outubro de 2003**. Institui a Política Nacional do Livro. Disponível em: http://www.planalto.gov.br/ccivil_03/leis/2003/l10.753.htm. Acesso em: 18 fev., 2024.

FESP FACULDADES. **Regulamento da Coordenação de Trabalho de Conclusão de Curso – TCC**. João Pessoa: Fesp, 2023. Disponível em: www.fespfaculdades.com.br. Acesso em: 18 fev., 2024.

FESP - MANUAL DO TCC 2025.1

| | |
|---|--|
|  | <p>FACULDADE DE ENSINO SUPERIOR DA PARAÍBA – FESP CURSO DE BACHARELADO EM DIREITO COORDENAÇÃO DE TRABALHO DE CONCLUSÃO DE CURSO – COOTRACC</p> |
|---|--|

CALENDÁRIO PARA OS TCCs 2025.1

| DATA | ATIVIDADE |
|---|--|
| <p>03/02 15/03 ATENÇÃO</p> | <p>a Formalização do Cadastramento da atividade de produção científica de conclusão de Curso - TCC</p> <p>O acadêmico deve realizar o preenchimento e assinatura do Termo de Compromisso de Orientação, juntamente com o professor orientador. Atores envolvidos: Professor e aluno (o documento fica com o aluno que fará a entrega à COOTRACC). Local da Entrega: COOTRACC no Campus da Fesp</p> |
| <p>03/02 16/06</p> | <p>a Período destinado à orientação do TCC</p> <p>Tanto na parte da pesquisa em si, quanto na escrita do texto, bem como no pós-banca, envolvendo correção, novos ajustes e autorização para depósito do trabalho final na Biblioteca na fase destinada à VA2. Atores envolvidos: Professor e aluno Local da Entrega: professor acorda com o aluno o calendário individual de orientação a ser realizada no Campus da Fesp</p> |
| <p>17/03</p> | <p>OFICINA FOCO NO TCC</p> <p>ATENÇÃO Atividade exclusiva para os acadêmicos que estão matriculados em TC II, objetivando demonstrar como se efetua a escrita do artigo científico, como é feita a avaliação e definição das notas correspondente a VA1 e a VA2, bem como os procedimentos durante a elaboração do TCC, o encaminhamento à Banca, a exigência do DEPÓSITO FINAL na BIBLIOTECA como condição para a aprovação final em TC II. Certificação de 5hs/aula para os participantes. Local: Campus da FESP</p> |
| <p>29/03 ATENÇÃO</p> | <p>Prazo final para resolução de problemas relacionados ao TCC</p> <p>Mediante comunicado oficial à COOTRACC, a exemplo de cadastramento de retardatários, mudança de tema, designação de novo orientador em caso de necessidade, entre outros. Atores envolvidos: Professor orientador, aluno, Coordenação de TCC e Direção Acadêmica Local da Entrega: Coordenação de TCC, Campus da Fesp Faculdade.</p> |
| <p>31/03</p> | <p>Entrega da 1ª parte do TCC</p> |

ATENÇÃO **Enviado pelo professor orientador a COOTRACC**, em meio digital, contendo 2 versões Word e PDF, compreendendo a parte Pré-textual (título, autor, orientador e resumo), a Introdução, a primeira das seções do artigo e as Referências, para atribuição da nota correspondente à VA1.

Atores envolvidos: Professor orientador, aluno e coordenação de TCC.
Local da Entrega: Coordenação de TCC, Campus da Fesp Faculdades, via E-MAIL: maria.menezes@fespfaculdades.edu.br
Avaliação: Coordenação de TCC, Campus da Fesp Faculdades.

Entrega das Notas da VA1

14/04 Notas colocadas no sistema e devolução, **feita pelos orientadores** aos alunos, das **correções e ajustes metodológicos** indicados pelo avaliador, os quais serão cobradas na VA2.

Atores envolvidos: Professor orientador, aluno e coordenação de TCC.
Local da Entrega: Secretaria da Fesp e Coordenação de TCC, Campus da Fesp Faculdades

Entrega do TCC completo

26/05 **ATENÇÃO** **Enviado pelo professor orientador**, incluindo **ficha catalográfica, termo de responsabilidade de direitos autorais e folha de avaliação da BANCA assinada pelo ORIENTADOR**, em meio digital, contendo 2 versões Word e PDF para exame da Banca e atribuição da nota correspondente à VA2.

Atores envolvidos: Professor orientador, aluno e coordenação de TCC.
Local da Entrega: Coordenação de TCC, Campus da Fesp Faculdades, via E-MAIL: maria.menezes@fespfaculdades.edu.br
Avaliação: Bancas Examinadoras

Avaliação das Bancas Examinadoras

04 a 12/06 Trabalho efetuado por dois examinadores, um interno e outro externo, consistindo na atribuição de notas e elaboração de parecer por seus respectivos membros.

Atores envolvidos: Professores membros da Banca, Coordenação de TCC e Direção Acadêmica

Local da Entrega: Coordenação de TCC, Campus da Fesp Faculdades, via E-MAIL de cada membro

Oficina PROCEDIMENTOS PARA O DEPÓSITO DO TCC

26/05

Atividade exclusiva para os acadêmicos que entregaram o TCC completo e que está em situação de avaliação pela Banca Examinadora, objetivando esclarecer e demonstrar todo o procedimento, bem como esclarecer sobre a documentação e os requisitos exigidos para o depósito final, última fase do TCC, condição indispensável para aprovação em TC II, bem como para

a colação de grau e requerer o diploma de conclusão de curso de graduação em direito.

Certificação de 10hs/aula para os participantes.

Local: Campus da FESP

Avaliação do trabalho de orientação

26/05
ATENÇÃO

O aluno deverá obrigatoriamente, preencher o formulário de avaliação disponibilizado pela instituição versando sobre os pontos referentes ao trabalho prestado pelo orientador no decorrer do semestre.

Entrega dos Resultados das Bancas

16/06

Trabalho interno que consiste no encaminhamento das fichas de avaliação com os respectivos pareceres e notas à COOTRACC
Atores envolvidos: Professores membros da Banca, Coordenação de TCC e Direção Acadêmica.

Local da Entrega: Coordenação de TCC, Campus da Fesp Faculdades, via E-MAIL: maria.menezes@fespfaculdades.edu.br

Divulgação das notas do TCC

20/06
ATENÇÃO

Será informado aos orientadores a situação da avaliação para que estes informem aos alunos sobre a necessidade de fazer o depósito final junto à biblioteca, bem como que **as notas só serão colocadas no sistema após a confirmação de que ocorreu o depósito do TCC na Biblioteca da FESP**, pois só assim o trabalho de orientação estará concluído e a atividade finalizada.

OBSERVAÇÃO 1: Será informado aos alunos aprovados com restrição que estes terão prazo de 5 dias úteis para fazer as correções/ajustes e submeter o trabalho a uma última avaliação.

OBSERVAÇÃO 2: Os alunos que não sofreram restrição, devem preparar a documentação de encaminhamento de depósito e fazer esse depósito na Biblioteca da Fesp, para então proceder os encaminhamentos de sua colação de grau.

OBSERVAÇÃO 3: A data limite para o depósito dos trabalhos aprovados sem restrição é 18/12/2024.

OBSERVAÇÃO 4: O depósito do TCC aprovado sem restrição na biblioteca pode ser efetuado a partir do dia 14/12/2024.

Atores envolvidos: Coordenação de TCC, Direção Acadêmica e Secretaria da Fesp.

Local da Entrega: Secretaria da Fesp e Coordenação de TCC, Campus da Fesp Faculdades

Entrega de Trabalhos aprovados com restrição devidamente

22/06 corrigidos, para apreciação final da Banca examinadora
ATENÇÃO Atores envolvidos: Professor orientador, aluno, Coordenação de TCC e Direção Acadêmica.
 Local da Entrega: Coordenação de TCC, Campus da Fesp Faculdades via E-MAIL: maria.menezes@fespfaculdades.edu.br

Realização de nova Banca de Trabalhos Aprovados com Restrição

22/06 Atores envolvidos: Professor orientador, Coordenação de TCC e Direção Acadêmica
 Local da Entrega: Coordenação de TCC, Campus da Fesp Faculdades via E-MAIL: maria.menezes@fespfaculdades.edu.br

Divulgação das notas da nova submissão dos TCCs pendentes (aprovados com restrição na VA2)

23/06 Atores envolvidos: Professor orientador, Coordenação de TCC, Direção Acadêmica e Secretaria da Fesp. Local da Entrega: Campus da Fesp Faculdades
ATENÇÃO

Data limite para o depósito final dos TCCs aprovados sem restrição na Biblioteca da Fesp, conforme regramento específico no portal da Fesp, serviços Biblioteca, depósito do TCC.

22/06 Atores envolvidos: Professor orientador, aluno, bibliotecária e Secretaria da Fesp no que concerne à emissão de documentos exigidos
ATENÇÃO Local da Entrega: Biblioteca da Fesp.

Data limite para o depósito final dos TCCs aprovados após nova submissão à Banca Examinadora, na Biblioteca da Fesp, conforme regramento específico no portal da Fesp, serviços Biblioteca, depósito do TCC.

28/06 Atores envolvidos: Professor orientador, aluno, bibliotecária e Secretaria da Fesp no que concerne à emissão de documentos exigidos.
ATENÇÃO Local da Entrega: Biblioteca da Fesp.

João Pessoa, 09 de dezembro de 2024

Profª Socorro Menezes
 COOTRACC/FESP

Profª Gabriella Henriques da Nóbrega
 Coordenação do Curso de Direito/FESP